



## **КОНТРОЛЬНО-СЧЕТНАЯ ПАЛАТА Петропавловск-Камчатского городского округа**

---

Ленинская ул., д. 18, г. Петропавловск-Камчатский, 683001,  
тел./факс (4152) 302-515 доб.3400/ 302-516, e-mail: ksp@pkgo.ru

### **ЗАКЛЮЧЕНИЕ № 01-07/87-01/э на годовой отчет об исполнении бюджета Петропавловск-Камчатского городского округа за 2025 год**

«24» апреля 2026 года

г. Петропавловск-Камчатский

#### **1. Общие положения**

В соответствии с пунктом 2.2.1. Плана деятельности Контрольно-счетной палаты Петропавловск-Камчатского городского округа на 2026 год, утвержденного приказом Контрольно-счетной палаты Петропавловск-Камчатского городского округа<sup>1</sup> от 29.12.2025 № 73-КСП проведена внешняя проверка годового отчета об исполнении бюджета Петропавловск-Камчатского городского округа<sup>2</sup> за 2025 год.

Настоящее заключение сформировано по результатам внешней проверки, проведенной КСП на основании статьи 9 Федерального закона от 07.02.2011 № 6-ФЗ «Об общих принципах организации и деятельности контрольно-счетных органов субъектов Российской Федерации, федеральных территорий и муниципальных образований», статьи 2 Решения Городской Думы городского округа от 02.03.2016 № 397-нд «О Контрольно-счетной палате Петропавловск-Камчатского городского округа» в соответствии со статьей 264.4 Бюджетного кодекса Российской Федерации<sup>3</sup> и статьей 32 Решения Городской Думы городского округа от 27.12.2013 № 173-нд «О бюджетном процессе в Петропавловск-Камчатском городском округе»<sup>4</sup>.

Целями внешней проверки являются:

– оценка отчетных показателей исполнения бюджета городского округа за 2025 год на предмет соответствия показателям бюджета городского округа, утвержденного Решением Городской Думы городского округа от 28.11.2024 № 161-нд «О бюджете Петропавловск-Камчатского городского округа на 2025 год и плановый период 2026 - 2027 годов» (в редакции от 24.12.2025 № 226-нд);

---

<sup>1</sup> Далее – Контрольно-счетная палата, КСП.

<sup>2</sup> Далее – городской округ, ПКГО.

<sup>3</sup> Далее – БК РФ.

<sup>4</sup> Далее – Решение о бюджетном процессе.

- проверка соблюдения порядка составления и представления годовой бюджетной отчетности, ее соответствия единой методологии бюджетного учета, требованиям БК РФ и нормативных правовых актов Министерства финансов РФ<sup>5</sup>;
- оценка достоверности бюджетной отчетности;
- сопоставимость показателей годового отчета и бюджетной отчетности с показателями отчетности главных администраторов бюджетных средств, установление нарушений при исполнении бюджета или их отсутствия;
- оценка качества планирования показателей бюджета, оценка полноты исполнения бюджета по объему и структуре доходов, расходов и источников финансирования дефицита бюджета;
- выявление системных недостатков при осуществлении планирования и исполнения бюджета, наличие случаев нарушения бюджетного законодательства в ходе исполнения бюджета, анализ выявленных отклонений и нарушений и внесение предложений по их устранению.

Предметом внешней проверки являются:

- годовая бюджетная отчетность главных администраторов бюджетных средств городского округа за 2025 год;
- отчет об исполнении бюджета городского округа<sup>6</sup> за 2025 год, документы и материалы, представленные одновременно с отчетом;
- проект решения Городской Думы городского округа «О принятии решения об исполнении бюджета Петропавловск-Камчатского городского округа за 2025 год»;
- проект решения Городской Думы городского округа «Об исполнении бюджета Петропавловск-Камчатского городского округа за 2025 год»<sup>7</sup>;
- пояснительная записка к проекту Решения Городской думы городского округа «Об исполнении бюджета Петропавловск-Камчатского городского округа за 2025 год»;
- отчет об использовании средств резервного фонда администрации городского округа за 2025 год.

Объекты внешней проверки:

- Управление финансов администрации городского округа<sup>8</sup> – орган, организующий исполнение местного бюджета и составляющий бюджетную отчетность;
- 25 главных администратора бюджетных средств<sup>9</sup> городского округа.

Проект решения Городской Думы Петропавловск-Камчатского городского округа «Об утверждении отчета об исполнении бюджета городского округа за 2025 год» с приложениями поступил в Контрольно-счетную палату 27.03.2026.

Годовой отчет в целях осуществления внешней проверки и подготовки заключения представлен с соблюдением срока, установленного пунктом 3 статьи 32 Решения о бюджетном процессе.

---

<sup>5</sup> Далее – Минфин РФ.

<sup>6</sup> Далее – отчет об исполнении бюджета, годовой отчет.

<sup>7</sup> Далее – проект, проект решения.

<sup>8</sup> Далее – Управление финансов.

<sup>9</sup> Далее – ГАБС.

В 2025 году Контрольно-счетной палатой подготовлено 78 экспертных заключений на проекты муниципальных правовых актов по внесению изменений в муниципальные программы городского округа. Кроме этого, КСП в 2025 году подготовлено 30 экспертных заключений по итогам проведенных проверок годовой бюджетной отчетности главных администраторов бюджетных средств городского округа за 2024 год.

Настоящее заключение подготовлено с учетом результатов внешней проверки отчетности ГАБС, а также контрольной и экспертно-аналитической деятельности КСП за 2025 год.

## 2. Общая характеристика исполнения бюджета городского округа

Первоначально основные характеристики бюджета городского округа на 2025 год утверждены Решением Городской Думы городского округа от 28.11.2024 № 161-нд «О бюджете Петропавловск-Камчатского городского округа на 2025 год и плановый период 2026 - 2027 годов»<sup>10</sup>.

В ходе исполнения бюджета городского округа в первоначально утвержденные Решением о бюджете основные характеристики бюджета 8 раз вносились изменения.

В сравнении с исполнением бюджета за предыдущий период количество изменений, вносимых в Решение о бюджете (7 раз), по-прежнему, остается высокими и свидетельствует о ненадлежащем качестве планирования бюджета городского округа. Поскольку одним из результатов качественного планирования бюджета является небольшое количество поправок, вносимых в Решение о бюджете.

Сравнительный анализ первоначально утвержденных основных характеристик бюджета городского округа с последними изменениями приведен в таблице.

тыс. рублей

Основные характеристики бюджета городского округа	Первоначально утвержденные Решением о бюджете показатели	Показатели, утвержденные Решением о бюджете (в редакции от 24.12.2025 № 226-нд)	Изменение показателей (-,+)	Показатели проекта Решения		
				Сумма	в % к	
					Первоначальным показателям	Уточненным показателям
1	2	3	4	5	6	7
ДОХОДЫ, всего	20 715 417,6	26 649 677,4	5 934 259,8	25 916 479,5	125,1	97,2
РАСХОДЫ, всего	20 895 417,6	26 690 284,8	5 794 867,2	24 948 612,5	119,4	93,5
ДЕФИЦИТ (-), ПРОФИЦИТ (+)	-180 000,0	-40 607,4	139 392,4	967 867,0	x	x

В результате внесения изменений в Решение о бюджете доходная часть бюджета на 2025 год по сравнению с первоначально утвержденными значениями увеличилась на 5 934 259,8 тыс. рублей или на 28,6 % и составила 26 649 677,4 тыс. рублей, расходная часть увеличилась на 5 794 867,2 тыс. рублей, или на 27,7 % и составила 26 690 284,8 тыс. рублей. Дефицит бюджета уменьшился на 77,4 % и составил 40 607,4 тыс. рублей.

Согласно проекту Решения, годовые объемы ассигнований составили по доходам – 25 916 479,5 тыс. рублей, по расходам – 24 948 612,5 тыс. рублей с превышением доходов над расходами (профицит) в сумме 967 867,0 тыс. рублей.

<sup>10</sup> Далее – Решение о бюджете.

Уточненные показатели по расходам бюджета городского округа на 2025 год соответствуют объему, отраженному в Разделе 1 Справки о прекращении действия сводной бюджетной росписи городского округа на 2025 год и плановый период 2026-2027 годов.

Справка утверждена руководителем финансового органа городского округа 12.01.2026, что соответствует срокам, установленным пунктом 4.9 приказа Управления финансов администрации городского округа от 28.05.2021 № 70/21 «О порядке составления и ведения сводной бюджетной росписи бюджета Петропавловск-Камчатского городского округа, бюджетных росписей главных распорядителей средств бюджета Петропавловск-Камчатского городского округа и лимитов бюджетных обязательств».

Сравнительный анализ утвержденных основных характеристик бюджета (с учетом утвержденных последних изменений<sup>11</sup>) со сводной бюджетной росписью приведен в таблице.

тыс. рублей

Основные характеристики	Показатели, утвержденные Решением о бюджете (в редакции от 24.12.2025 № 226-нд)	Согласно проекту Решения (уточненные показатели согласно сводной бюджетной росписи)	Изменение показателей (-,+)	Исполнено за 2025 год	
				Сумма	в % к показателям по проекту Решения
1	2	3	4	5	6
ДОХОДЫ, всего	26 649 677,4	26 482 166,2	-167 511,2	25 916 479,5	97,9
РАСХОДЫ, всего	26 690 284,8	26 522 773,5	-167 511,2	24 948 612,5	94,1
ДЕФИЦИТ (-), ПРОФИЦИТ (+)	-40 607,4	-40 607,4	0,0	967 867,0	х

Исходя из данных таблицы видно, что по состоянию на 31.12.2025 показатели сводной бюджетной росписи (общий объем доходов и расходов) меньше показателей, утвержденных Решением о бюджете на 167 511,2 тыс. рублей в связи с получением уведомлений о предоставлении субсидии, субвенции, иного межбюджетного трансферта, имеющего целевое назначение, после внесения изменений в Решение о бюджете в декабре 2025 года и внесения, в соответствии с положениями статьи 217 БК РФ, изменений в сводную бюджетную роспись без внесения изменений в Решение о бюджете.

В результате объем дотаций остался без изменений и составил 1 283 261,4 тыс. рублей.

Объем субсидий уменьшился с 4 608 297,1 тыс. рублей до 4 454 485,6 тыс. рублей или на 153 811,5 тыс. рублей, за счет уменьшения бюджетных ассигнований, предусмотренных на:

– реализацию государственной программы Камчатского края «Развитие транспортной системы в Камчатском крае». Комплексы процессных мероприятий. Комплекс процессных мероприятий «Капитальный ремонт, ремонт, содержание автомобильных дорог общего пользования регионального, межмуниципального и местного значения». Реализация мероприятий планов социального развития центров экономического роста субъектов Российской Федерации, входящих в состав Дальневосточного федерального округа. Капитальный ремонт, ремонт, содержание

<sup>11</sup> Согласно Решению Городской Думы городского округа от 24.12.2025 № 226-нд «О внесении изменений в Решение городской Думы Петропавловск-Камчатского городского округа от 28.11.2024 № 161-нд «О бюджете Петропавловск-Камчатского городского округа на 2025 год и плановый период 2026 - 2027 годов».

автомобильных дорог общего пользования местного значения в Камчатском крае (Мероприятие 5) на 115 732,9 тыс. рублей;

– реализацию государственной программы Камчатского края «Развитие транспортной системы в Камчатском крае». Региональные проекты. Региональный проект «Проектирование, строительство и реконструкция автомобильных дорог регионального, межмуниципального и местного значения». Реализация мероприятий планов социального развития центров экономического роста субъектов Российской Федерации, входящих в состав Дальневосточного федерального округа. Строительство примыкания к автомобильной дороге по проспекту Содружества от микрорайона «Северный» на 25 007,6 тыс. рублей;

– реализацию государственной программы Камчатского края «Формирование современной городской среды в Камчатском крае». Региональные проекты, направленные на достижение целей, показателей и решение задач национального проекта. Региональный проект «Формирование комфортной городской среды». Реализация программ формирования современной городской среды (Благоустройство общественных пространств) на 6 958,0 тыс. рублей;

– реализацию государственной программы Камчатского края «Энергоэффективность, развитие энергетики и коммунального хозяйства, обеспечение жителей населенных пунктов Камчатского края коммунальными услугами». Комплексы процессных мероприятий. Комплекс процессных мероприятий «Системные меры поддержки органов местного самоуправления». Субсидии местным бюджетам на проведение ремонта ветхих и аварийных сетей на 5 416,2 тыс. рублей;

– реализацию государственной программы Камчатского края «Обращение с отходами производства и потребления в Камчатском крае». Комплексы процессных мероприятий. Комплекс процессных мероприятий «Создание доступной системы накопления (раздельного накопления) твердых коммунальных отходов». Субсидии местным бюджетам на реализацию мероприятий по созданию доступной системы накопления (раздельного накопления) твердых коммунальных отходов на 696,8 тыс. рублей.

Объем субвенций уменьшился на 9 286,5 тыс. рублей (с 8 345 764,0 тыс. рублей до 8 336 477,5 тыс. рублей), в основном, за счет увеличения бюджетных ассигнований, предусмотренных на организацию бесплатного горячего питания обучающихся, получающих начальное общее образование в государственных и муниципальных образовательных организациях на 956,0 тыс. рублей и уменьшения следующих бюджетных ассигнований, предусмотренных на:

– осуществление государственных полномочий Камчатского края по вопросам предоставления гражданам субсидий на оплату жилого помещения и коммунальных услуг на 4 736,4 тыс. рублей;

– оказание государственной социальной помощи на основании социального контракта отдельным категориям граждан. Региональный проект «Многодетная семья» на 2 492,8 тыс. рублей;

– осуществление отдельных государственных полномочий Камчатского края в области обращения с животными без владельцев на 2 182,3 тыс. рублей;

– выполнение государственных полномочий Камчатского края по обеспечению детей-сирот и детей, оставшихся без попечения родителей, лиц из числа детей-сирот и детей, оставшихся без попечения родителей, жилыми помещениями на 811,2 тыс. рублей.

Объем иных межбюджетных трансфертов уменьшился с 242 916,7 тыс. рублей до 238 503,5 тыс. рублей или на 4 413,2 тыс. рублей, за счет уменьшения бюджетных ассигнований, предусмотренных на:

– реализацию государственной программы Камчатского края «Развитие образования в Камчатском крае». Региональные проекты, направленные на достижение целей, показателей и решение задач национального проекта. Региональный проект «Педагоги и наставники». Ежемесячное денежное вознаграждение за классное руководство педагогическим работникам государственных и муниципальных образовательных организаций, реализующих образовательные программы начального общего образования, образовательные программы основного общего образования, образовательные программы среднего общего образования на 3 784,8 тыс. рублей;

– реализацию государственной программы Камчатского края «Развитие образования в Камчатском крае». Региональные проекты, направленные на достижение целей, показателей и решение задач национального проекта. Региональный проект «Педагоги и наставники». Межбюджетные трансферты бюджетам городских округов на обеспечение выплат ежемесячного денежного вознаграждения советникам директоров по воспитанию и взаимодействию с детскими общественными объединениями государственных общеобразовательных организаций, профессиональных образовательных организаций субъектов Российской Федерации, г. Байконура и федеральной территории «Сириус», муниципальных общеобразовательных организаций и профессиональных образовательных организаций на 628,4 тыс. рублей.

Учитывая вышеизложенное, указанные расхождения обоснованы и не противоречат нормам статьи 217 БК РФ.

В 2025 году в целом бюджет городского округа исполнен с профицитом.

Объем поступивших доходов городского округа в сумме 25 916 479,5 тыс. рублей превысил объем расходов в сумме 24 948 612,5 тыс. рублей на 967 867,0 тыс. рублей при запланированном дефиците 40 607,4 тыс. рублей (в 2024 году доходы бюджета городского округа также превысили расходы на 380 237,9 тыс. рублей).

Остаток средств на едином счете в органе Федерального казначейства на 01.01.2026, согласно балансу по поступлению и выбытию бюджетных средств (форма 0503140), составил 2 163 828,3 тыс. рублей, что выше аналогичного показателя за прошлый отчетный период в сумме 1 135 920,9 тыс. рублей на 1 027 907,4 тыс. рублей.

Более подробный анализ исполнения доходов, расходов и источников финансирования дефицита бюджета городского округа за 2025 год представлены в соответствующих разделах настоящего заключения.

Исполнение показателей доходной и расходной частей бюджета рассматривается на основании данных сводной бюджетной росписи городского округа, именуемые в дальнейшем – уточненные бюджетные назначения, плановые показатели.

### 3. Анализ исполнения доходной части городского округа

Первоначально доходы бюджета городского округа на 2025 год утверждены в объеме 20 715 417,6 тыс. рублей, с учетом вносимых изменений в течение финансового года доходная часть бюджета увеличилась на 5 934 259,8 тыс. рублей или на 28,6 % до значения 26 649 677,4 тыс. рублей.

Увеличение доходной части бюджета от первоначально запланированного показателя произошло как по налоговым и неналоговым доходам на 1 835 101,5 тыс. рублей (17,6 %), так и по безвозмездным поступлениям на 4 099 158,3 тыс. рублей (39,7 %).

Доходная часть бюджета городского округа исполнена на 97,9 % от уточненных показателей согласно сводной бюджетной росписи на 31.12.2025 в размере 26 482 166,2 тыс. рублей, фактическое поступление доходов составило 25 916 479,5 тыс. рублей, в том числе:

- налоговые и неналоговые доходы исполнены на 99,1 %;
- безвозмездные поступления – на 96,8 %.

Неисполнение доходной части бюджета составило 565 686,7 тыс. рублей.



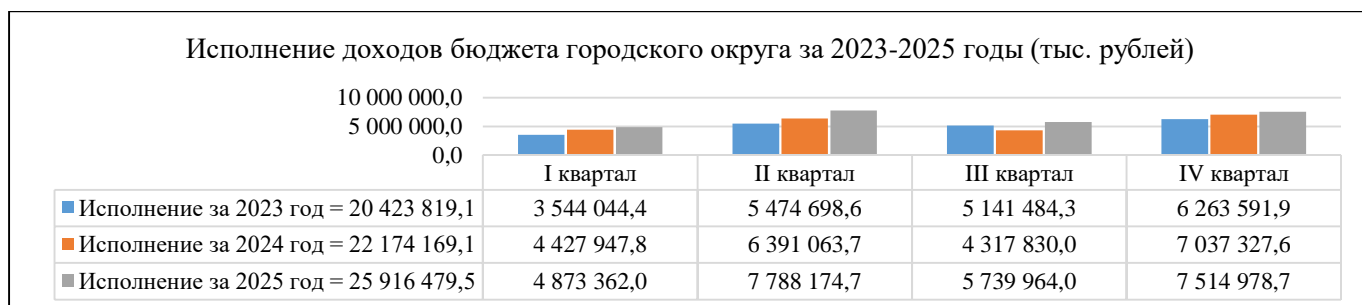
За последние три года неисполнение по доходам носит устойчивый характер.

Анализ исполнения бюджета по доходам показал, что по сравнению:

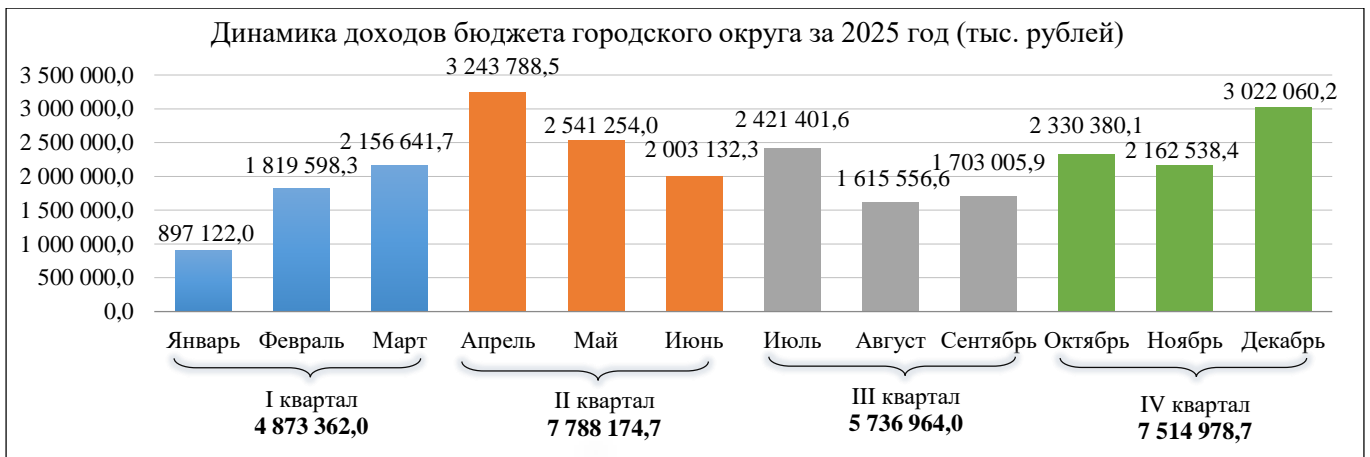
- с 2023 годом поступление доходов в 2025 году увеличилось на 26,9 %, прирост составил 5 492 660,3 тыс. рублей;
- с 2024 годом поступления увеличились на 16,9 %, прирост составил 3 742 310,4 тыс. рублей.

Наибольший объем поступлений в 2025 году приходится на 2 квартал.

Сравнительный анализ исполнения доходов за 2023-2025 годы по кварталам представлен на следующей диаграмме:

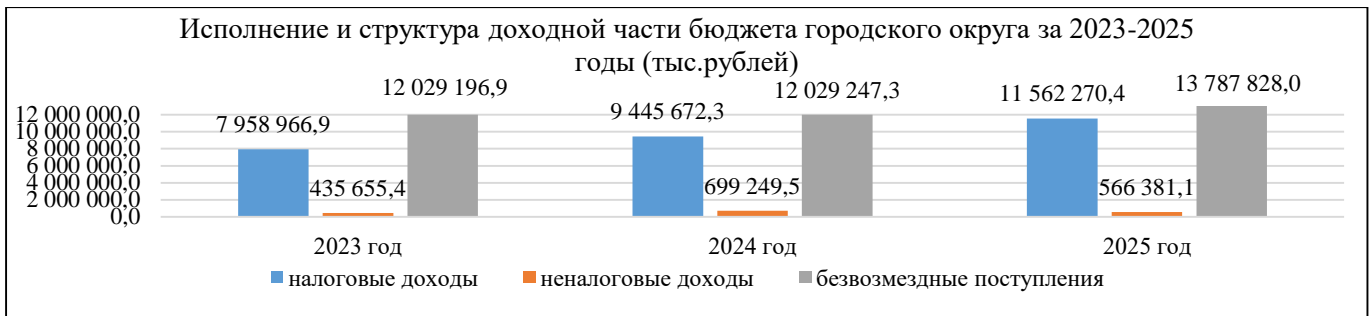


Анализ динамики ежемесячного поступления доходов в бюджет городского округа за 2025 год отражен в диаграмме ниже.



Таким образом, наибольший показатель исполнения по доходам в 2025 году, в отличие от предыдущего отчетного периода (в 2024 году наибольший показатель исполнения по доходам пришелся на 4 квартал), приходится на 2 квартал (30,1 %).

Исполнение и структура доходной части бюджета городского округа по основным источникам поступлений за 2023-2025 годы представлены на следующей диаграмме:

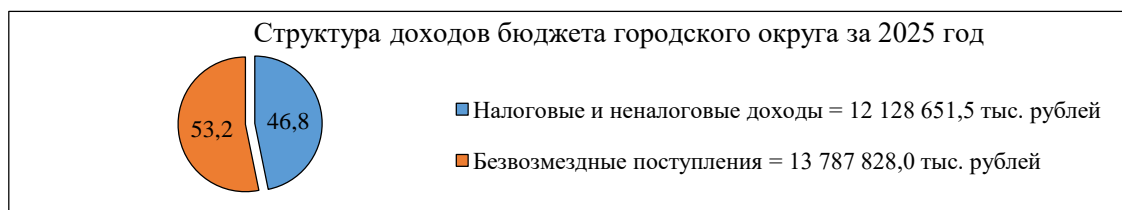


Исполнение доходной части бюджета городского округа в 2025 году обеспечено:

- на 46,8 % – налоговыми и неналоговыми платежами в сумме 12 128 651,5 тыс. рублей, что выше аналогичного показателя за 2024 год (45,8 %);
- на 53,2 % – безвозмездными поступлениями, которые составили 13 787 828,0 тыс. рублей, что ниже аналогичного показателя за 2024 год (54,2 %).

Таким образом, из представленных данных видно, что в доходах бюджета городского округа доля собственных доходов уступает доле поступившей финансовой безвозмездной помощи вышестоящего бюджета (на 6,4 %).

Структура доходов бюджета городского округа, сложившаяся по итогам исполнения бюджета за 2025 год, более наглядно отображена на диаграмме ниже.




Более детально сравнительный анализ исполнения бюджета городского округа по доходам за 2024-2025 годы отражен в приложениях 1 и 2 к настоящему заключению.

По итогам исполнения доходной части бюджета в 2025 году доля налоговых и неналоговых доходов увеличилась по сравнению с 2024 годом на 1,0 %, соответственно доля безвозмездных поступлений уменьшилась на 1,0 %.

Анализ структуры налоговых и неналоговых доходов по итогам исполнения за 2025 год показал, что на долю налоговых доходов приходится 95,3 %, на долю неналоговых доходов – 4,7 %, что в абсолютной сумме составляет 11 562 270,4 тыс. рублей и 566 381,1 тыс. рублей соответственно.

Структура собственных доходов бюджета городского округа, сложившаяся по итогам исполнения бюджета за 2025 год, представлена в следующей диаграмме:

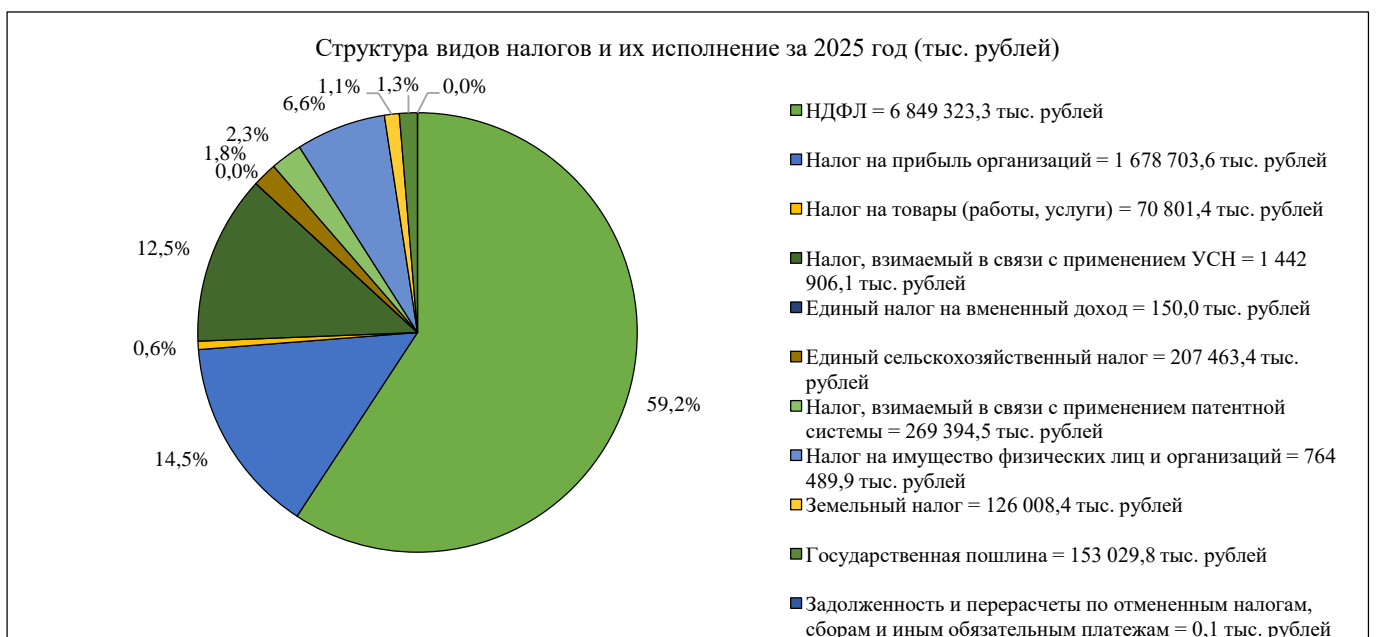


### 3.1. Налоговые доходы

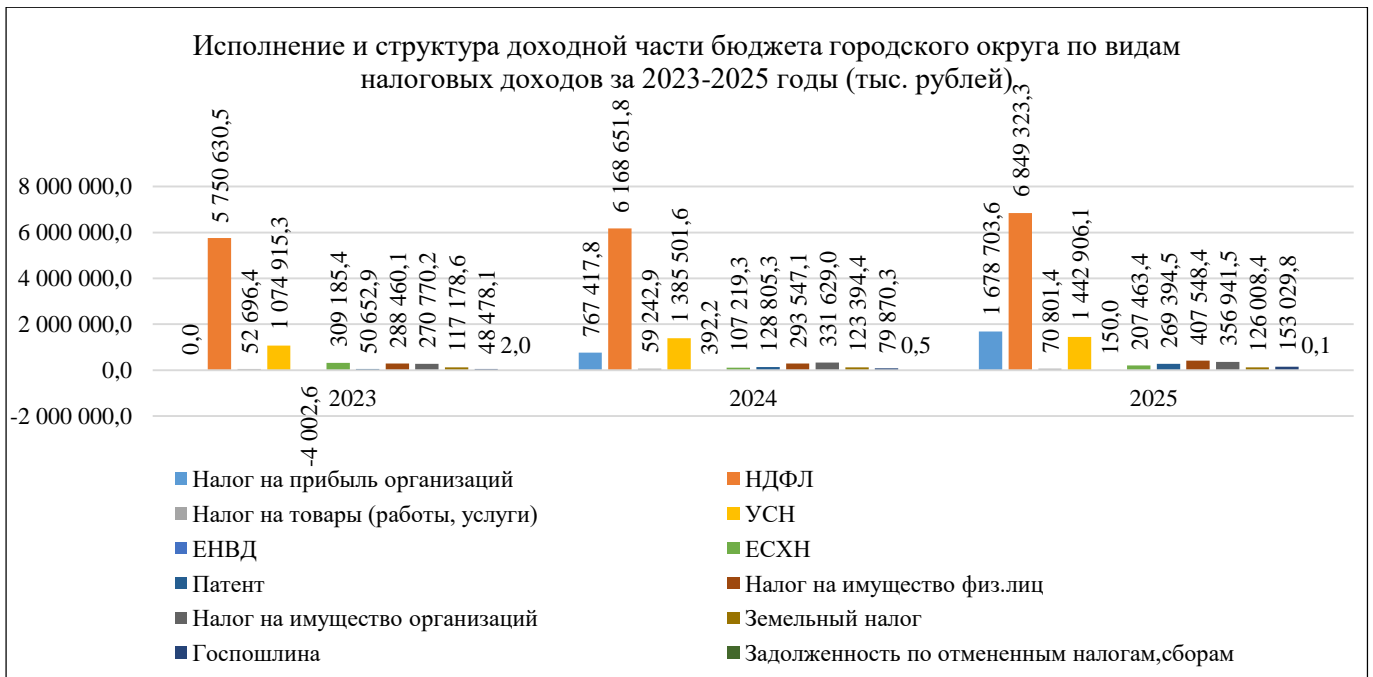
В ходе исполнения бюджета городского округа первоначальный прогнозный план по налоговым доходам в размере 9 812 832,8 тыс. рублей скорректирован в сторону увеличения на 1 771 757,2 тыс. рублей или на 18,1 % до значения 11 584 593,0 тыс. рублей.

Совокупный годовой объем бюджетных назначений по статьям, образующим налоговые доходы бюджета городского округа (11 584 593,0 тыс. рублей), исполнен в размере 11 562 270,4 тыс. рублей, или на 99,8 %. Относительно предыдущего периода исполнение доходной части бюджета городского округа по налоговым доходам в 2025 году увеличилось на 2 116 598,1 тыс. рублей или на 22,4 %.

Более наглядно структура видов налогов, поступающих в бюджет городского округа, и их исполнение за 2025 год отражена в диаграмме ниже.



Исполнение и структура доходной части бюджета городского округа по видам налоговых доходов за 2023-2025 годы представлена на следующей диаграмме.



Структура налоговых доходов бюджета в 2025 году не претерпела изменений.

Анализ налоговых поступлений показал, что, как и прежде, основным бюджетообразующим налогом для бюджета городского округа является налог на доходы физических лиц, поступивший в объеме 6 849 323,27 тыс. рублей, с увеличением к 2024 году на 11,0 % или на 680 671,44 тыс. рублей. Доля указанного налога в налоговых доходах бюджета в 2025 году составила 59,2 %.

Кроме того, значительную часть налоговых поступлений составляет налог на прибыль организаций, поступивший в 2025 году в объеме 1 678 703,58 тыс. рублей, а также налог, взимаемый в связи с применением упрощенной системы налогообложения, поступивший в бюджет городского округа в объеме 1 442 906,11 тыс. рублей, доля указанных налогов в налоговых доходах бюджета в 2025 году составила 14,5 % и 12,5 % соответственно.

Относительно предыдущего отчетного периода, поступление налога на доходы физических лиц в 2025 году в бюджет городского округа увеличилось на 680 671,44 тыс. рублей, или на 11,0 %, поступление налога на прибыль организаций увеличилось на 911 285,75 тыс. рублей, или на 118,7 %.

По сравнению с 2024 годом, в 2025 году произошло увеличение поступлений местных налогов на 28,0 % (с 416 941,55 тыс. рублей до 533 556,78 тыс. рублей или на 116 615,23 тыс. рублей), к которым в соответствии с Налоговым кодексом Российской Федерации относятся земельный налог и налог на имущество физических лиц.

Вместе с тем, плановые показатели по группе доходов «Налоги на имущество» не исполнены на 20 964,75 тыс. рублей, или на 2,3 %.

По налогу на имущество физических лиц в 2025 году неисполнение плановых показателей составило 10 913,59 тыс. рублей, или 2,6 % по причине невыполнения обязанности по уплате налога отдельными налогоплательщиками.

В свою очередь, относительно 2024 года, в 2025 году объем доходов, поступивших от уплаты налога на имущество физических лиц, увеличился на 114 001,27 тыс. рублей, или на 38,8 %.

Объем поступлений по налогу на имущество организаций увеличился по отношению к предыдущему отчетному периоду на 25 312,48 тыс. рублей или на 7,6 % и составил 356 941,48 тыс. рублей, что ниже прогнозных показателей на 6 156,53 тыс. рублей или 1,7 %.

Согласно пояснительной записке к проекту, неисполнение плановых показателей по налогу на имущество организаций обусловлено невыполнением обязанности по уплате налога (ООО «Марлен», АО «Торгмортранс», ООО «Кан-сервис», ООО «Северная широта»).

По земельному налогу неисполнение плановых поступлений, на сумму 3 894,63 тыс. рублей, или на 3,0 %, обусловлено снижением кадастровой стоимости объектов налогового учета АО «Автопарк».

Доходы от налогов на совокупный доход, предусмотренных специальными налоговыми режимами и закрепленных за бюджетами муниципальных образований БК РФ, составили 1 919 913,97 тыс. рублей, что в целом на 297 995,61 тыс. рублей или на 18,4 % выше аналогичного показателя за 2024 год.

В целом, по группе доходов «Налоги на совокупный доход» плановые показатели в объеме 1 927 327,00 тыс. рублей исполнены на 99,6 %, неисполнение в объеме 7 413,04 тыс. рублей обусловлено следующим:

1) по налогу, взимаемому в связи с применением упрощенной системы налогообложения, прогнозные показатели перевыполнены на 3 055,12 тыс. рублей, или на 0,2 %;

2) по единому сельскохозяйственному налогу, неисполнение прогнозных показателей составило 20,03 тыс. рублей, или 11,8 %;

3) по единому налогу на вмененный доход для отдельных видов деятельности прогнозные показатели перевыполнены на 302,39 тыс. рублей, или на 0,2 %.

4) по налогу, взимаемому в связи с применением патентной системы налогообложения неисполнение плановых поступлений составило 10 750,51 тыс. рублей, или 3,8 %.

В 2025 году в группе доходов «Налоги на товары (работы, услуги), реализуемые на территории российской федерации» впервые учтен доход от поступления туристического налога, введенного на территории городского округа на основании Решения Городской Думы городского округа от 25.10.2024 № 156-нд «О туристическом налоге на территории Петропавловск-Камчатского городского округа» в соответствии с Федеральным законом от 12.07.2024 № 176-ФЗ «О внесении изменений в части первую и вторую Налогового кодекса Российской Федерации, отдельные законодательные акты Российской Федерации и признании утратившими силу отдельных положений законодательных актов Российской Федерации», согласно которого с 01.01.2025 Раздел X Налогового кодекса Российской Федерации (часть вторая) дополняется Главой 33.1 Туристический налог.

Доходы от поступления туристического налога составили 12 196,32 тыс. рублей, что выше прогнозных показателей в объеме 11 800,00 тыс. рублей на 396,33 тыс. рублей, или на 3,4 %.

### 3.2. Неналоговые доходы

В ходе исполнения бюджета городского округа первоначальный план по неналоговым доходам в размере 587 007,81 тыс. рублей скорректирован до значения 650 352,08 тыс. рублей в сторону увеличения на 10,8 % или на 63 344,28 тыс. рублей.

В 2025 году поступления неналоговых доходов составили 566 381,10 тыс. рублей, что ниже уровня 2024 года на 19,0 % или на 132 868,44 тыс. рублей, в основном, за счет:

- снижения поступлений от использования имущества, находящегося в государственной и муниципальной собственности на 28,7 % или на 144 238,09 тыс. рублей;

- увеличения поступлений от платежей при пользовании природными ресурсами на 14,2 % или на 8 697,07 тыс. рублей;

- снижения поступлений от оказания платных услуг и компенсации затрат государства на 13,7 %, или на 1 806,78 тыс. рублей;

- снижения поступлений от продажи материальных и нематериальных активов на 30,6 %, или на 21 486,73 тыс. рублей;

- увеличения поступлений от штрафов, санкций, возмещения ущерба на 37,2 % или на 18 608,68 тыс. рублей.

Вместе с тем, в 2025 году произошло увеличение поступлений прочих неналоговых доходов на 531,7 % или на 7 357,41 тыс. рублей.

Исполнение прогнозных показателей по итогам 2025 года составило 87,1 %, или на 83 970,99 тыс. рублей ниже плановых показателей в объеме 650 352,08 тыс. рублей.

Согласно пояснительной записке к проекту, неисполнение плановых показателей обусловлено:

- 1) по группе доходов «Доходы от использования имущества, находящегося в государственной и муниципальной собственности» плановые показатели не исполнены на 102 455,33 тыс. рублей, или на 22,2 %.

Основной причиной неисполнения плановых показателей в данной группе доходов является неисполнение плановых показателей по доходам от сдачи в аренду имущества, составляющего казну городских округов, за исключением земельных участков, на 92 687,61 тыс. рублей в связи с неисполнением ПАО «Камчатскэнерго» обязательств по оплате арендных платежей согласно заключенным договором аренды (Управлением имущественных и земельных отношений администрации городского округа, как главным администратором доходов вышеуказанного вида доходов ведется претензионно-исковая работа с предприятием).

На неисполнение плановых показателей по указанной группе доходов также оказало влияние неисполнение плановых показателей по доходам, получаемым в виде арендной платы за земельные участки, государственная собственность на которые не разграничена и которые расположены в границах городских округов на 14 376,25 тыс. рублей в связи с непогашенной арендаторами задолженности прошлых лет.

- 2) по группе доходов «Доходы от продажи материальных и нематериальных активов» плановые показатели не исполнены на 9 143,31 тыс. рублей, или на 15,8 % в связи с неисполнением плановых показателей:

– по доходам от продажи земельных участков, государственная собственность на которые не разграничена и которые расположены в границах городских округов на 5 810,75 тыс. рублей, или на 15,5 %, что обусловлено заявительным характером предоставления в собственность земельных участков;

– по доходам от приватизации имущества, находящегося в собственности городских округов, в части приватизации нефинансовых активов имущества казны на 2 949,55 тыс. рублей, или на 19,6 %, что обусловлено признанием несостоявшимися двух аукционов по продаже муниципального имущества.

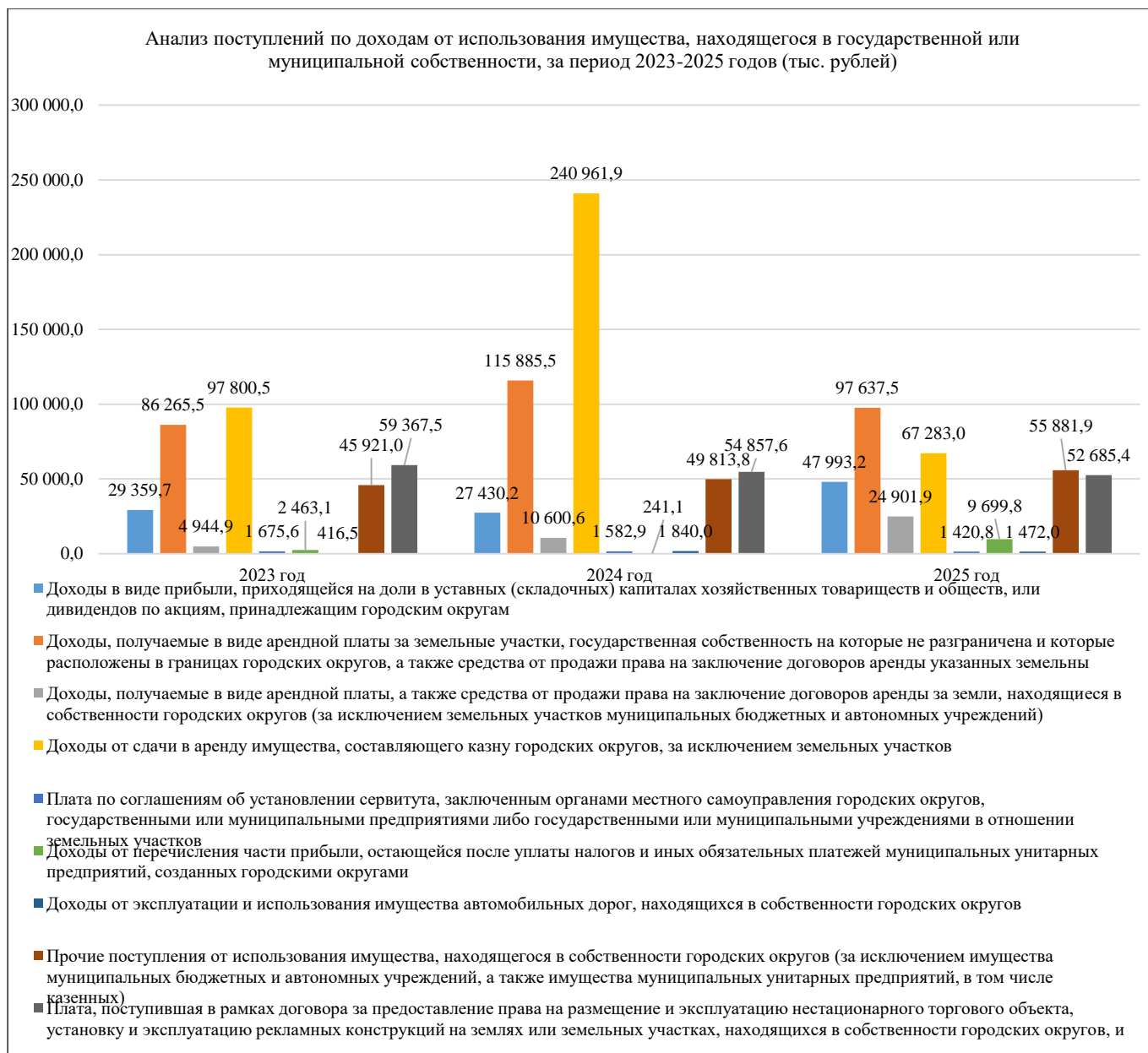
Вместе с тем, перевыполнение по группе доходов «Платежи при пользовании природными ресурсами» на 30 919,79 тыс. рублей, или на 79,2 % обусловлено внесением платежей предприятиями по уточненным декларациям за 2022, 2023, 2024 годы, а также оплатой задолженности прошлых лет.

Исполнение и структура доходной части бюджета городского округа по группам неналоговых доходов за 2023-2025 годы представлена в диаграмме:



Как показывает анализ отчетных данных, доходы от использования имущества, находящегося в государственной и муниципальной собственности, составляют основную долю – 63,4 % неналоговых доходов городского округа.

Сравнительный анализ поступлений по доходам от использования имущества, находящегося в государственной и муниципальной собственности, за период 2023-2025 годов по основным видам (подгруппам) поступлений отражен в диаграмме ниже.



Анализ поступлений по доходам от использования имущества, находящегося в государственной и муниципальной собственности, показал, что в 2025 году структура по видам доходов не претерпела изменений по отношению к 2024 году.

Сведения об исполнении доходов от использования имущества, находящегося в государственной и муниципальной собственности по итогам 2025 года представлены в таблице.

Наименование показателей	Исполнено за 2024 год		Исполнено за 2025 год		Отклонение 2025 года от 2024 года	
	тыс. рублей	Доля, %	тыс. рублей	Доля, %	тыс. рублей	Доля, %
Доходы в виде прибыли, приходящейся на доли в уставных (складочных) капиталах хозяйственных товариществ и обществ, или дивидендов по акциям, принадлежащим городским округам	27 430,2	7,6	47 993,2	13,4	20 563,0	5,7
Доходы, получаемые в виде арендной платы за земельные участки, государственная собственность на которые не разграничена и которые расположены в границах городских округов, а также средства от продажи права на заключение договоров аренды указанных земельных участков	115 885,5	32,3	97 637,5	27,2	-18 248,0	-5,1
Доходы, получаемые в виде арендной платы, а также средства от продажи права на заключение договоров аренды за земли, находящиеся в собственности городских округов (за исключением земельных участков муниципальных бюджетных и автономных учреждений)	10 600,6	3,0	24 901,9	6,9	14 301,3	4,0

Наименование показателей	Исполнено за 2024 год		Исполнено за 2025 год		Отклонение 2025 года от 2024 года	
	тыс. рублей	Доля, %	тыс. рублей	Доля, %	тыс. рублей	Доли, %
земельных участков муниципальных бюджетных и автономных учреждений)						
Доходы от сдачи в аренду имущества, составляющего казну городских округов (за исключением земельных участков)	240 961,9	67,1	67 283,0	18,7	-173 678,8	-48,4
Плата по соглашениям об установлении сервитута, заключенным органами местного самоуправления городских округов, государственными или муниципальными предприятиями либо государственными или муниципальными учреждениями в отношении земельных участков, государственная собственность на которые не разграничена и которые расположены в границах городских округов	1 582,9	0,4	1 420,8	0,4	-162,1	0,0
Доходы от перечисления части прибыли, остающейся после уплаты налогов и иных обязательных платежей муниципальных унитарных предприятий, созданных городскими округами	241,1	0,1	9 699,8	2,7	9 458,7	2,6
Доходы от эксплуатации и использования имущества автомобильных дорог, находящихся в собственности городских округов	1 840,0	0,5	1 472,0	0,4	-368,0	-0,1
Прочие поступления от использования имущества, находящегося в собственности городских округов (за исключением имущества муниципальных бюджетных и автономных учреждений, а также имущества муниципальных унитарных предприятий, в том числе казенных)	49 813,8	13,9	55 881,9	15,6	6 068,1	1,7
Плата, поступившая в рамках договора за предоставление права на размещение и эксплуатацию нестационарного торгового объекта, установку и эксплуатацию рекламных конструкций на землях или земельных участках, находящихся в государственной или муниципальной собственности, и на землях или земельных участках, государственная собственность на которые не разграничена	54 857,6	15,3	52 685,4	14,7	-2 172,2	-0,6
<b>ДОХОДЫ ОТ ИСПОЛЬЗОВАНИЯ ИМУЩЕСТВА, НАХОДЯЩЕГОСЯ В ГОСУДАРСТВЕННОЙ И МУНИЦИПАЛЬНОЙ СОБСТВЕННОСТИ</b>	<b>503 213,6</b>	<b>100</b>	<b>358 975,5</b>	<b>100</b>	<b>-144 238,1</b>	<b>x</b>

В целом, по видам доходов от использования имущества городского округа по итогам 2025 года, в сравнении с прошлым отчетным периодом, наблюдается снижение объема поступлений на 144 238,08 тыс. рублей, или на 28,7 %, в том числе за счет:

1) увеличения доходов в виде прибыли, приходящейся на доли в уставных (складочных) капиталах хозяйственных товариществ и обществ, или дивидендов по акциям, принадлежащим городским округам, с 27 430,21 тыс. рублей до 47 993,19 тыс. рублей, на 20 562,98 тыс. рублей, или на 75,0 %.

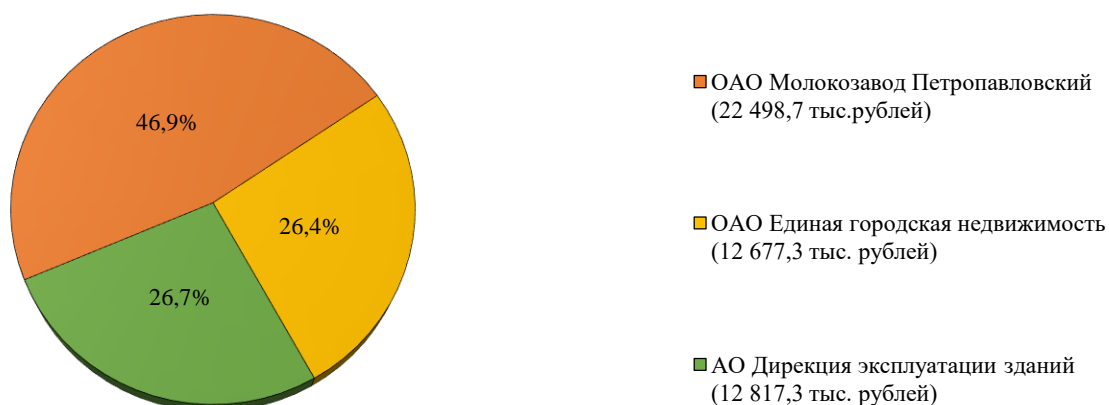
Рост доходов связан с увеличением суммы дивидендного дохода по акциям учрежденных городским округом акционерных обществ.

Анализ структуры поступлений в разрезе акционерных обществ за период 2023-2025 годов отражен в таблице.

№ п/п	Наименование предприятий	Поступило в доход бюджета в					
		2023 году		2024 году		2025 году	
		тыс. рублей	структура, %	тыс. рублей	структура, %	тыс. рублей	структура, %
1	ОАО «Молокозавод Петропавловский»	14 655,2	49,9	14 619,9	53,3	22 498,7	46,9
2	АО «Дирекция эксплуатации зданий»	5 354,9	18,2	2 779,4	10,1	12 817,3	26,7
3	ОАО «Автопарк»	0,00	0,0	0,00	0,0	0,00	0,0
4	ОАО «Столовая № 5»	0,00	0,0	0,00	0,0	0,00	0,0
5	ОАО «Единая городская недвижимость»	9 349,6	31,8	10 030,9	36,6	12 677,3	26,4
<b>Итого:</b>		<b>29 359,7</b>	<b>100,0</b>	<b>27 430,2</b>	<b>100,0</b>	<b>47 993,2</b>	<b>100,0</b>

Структура поступлений в разрезе акционерных обществ в 2025 году относительно предыдущих периодов не изменилась, основная доля рассматриваемых доходов в 2025 году также приходится на ОАО «Молокозавод Петропавловский».

Структура поступлений в разрезе акционерных обществ в 2025 году



Увеличение объема доходов в 2025 году относительно предыдущего периода наблюдается по трем акционерным обществам: ОАО «Молокозавод Петропавловский», АО «Дирекция эксплуатации зданий» и АО «Единая городская недвижимость».

2) снижения доходов, получаемых в виде арендной платы за земельные участки, государственная собственность на которые не разграничена и которые расположены в границах городских округов, а также средства от продажи права на заключение договоров аренды указанных земельных участков, на 18 248,04 тыс. рублей, или на 15,7 % с 115 885,55 тыс. рублей до 97 637,51 тыс. рублей.

Причинами отклонений от плановых значений показателей в 2025 году являются:

- прекращение в 2025 году 290 договоров аренды земли, в том числе расторгнут 81 договор на основании заявлений о приобретении земельных участков в собственность, начисления арендной платы, по ним пересмотрены в сторону уменьшения до даты регистрации права собственности на земельные участки;

- прекращение арендных отношений в связи с оформлением земельных участков в собственность по (гаражной амнистии) (отделом аренды в 2025 году подготовлены соглашения об исключении стороны из договора аренды по 146 арендаторам);

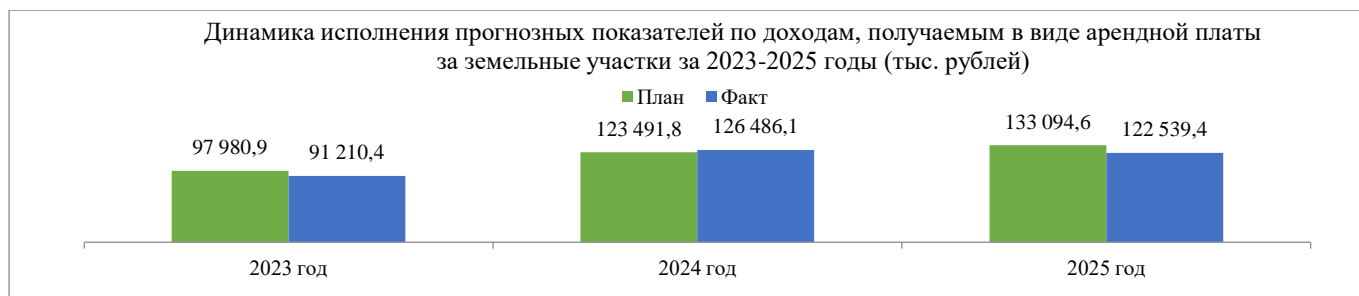
- возврат авансовых (излишне оплаченных) денежных средств (в том числе по земельным участкам, предоставленным по результатам аукционов);

- низкое поступление задолженности прежних лет по исполнительным производствам (по арендной плате и пени);

- низкая платежеспособность арендаторов.

3) увеличения доходов, получаемых в виде арендной платы, а также средства от продажи права на заключение договоров аренды за земли, находящиеся в собственности городских округов (за исключением земельных участков муниципальных бюджетных и автономных учреждений), на 14 301,28 тыс. рублей или на 134,9 % с 10 600,58 тыс. рублей до 24 901,86 тыс. рублей за счет внесения арендаторами земельных участков авансовых платежей 2026 года в 2025 году.

Динамика исполнения прогнозных показателей по доходам, получаемым в виде арендной платы за земельные участки по вышеуказанным видам доходов за 2023-2025 годы отражена в диаграмме.



4) уменьшения доходов от сдачи в аренду имущества, составляющего казну городских округов (за исключением земельных участков), с 240 961,88 тыс. рублей до 67 283,03 тыс. рублей, на 173 678,85 тыс. рублей, или на 72,1 %.

В бюджет городского округ от арендатора ПАО «Камчатскэнерго» не поступила арендная плата по действующим договорам аренды, согласно пояснительной записке (форма 0503160) к бюджетной отчетности Управления имущественных и земельных отношений администрации городского округа за 2025 год, выставлено 33 претензии по арендной плате за аренду недвижимого имущества по данным договорам.

5) уменьшения доходов, получаемых по соглашениям об установлении сервитута, заключенным органами местного самоуправления городских округов, государственными или муниципальными предприятиями либо государственными или муниципальными учреждениями в отношении земельных участков, государственная собственность на которые не разграничена и которые расположены в границах городских округов на 162,09 тыс. рублей, или на 10,2 % с 1 582,90 тыс. рублей до 1 420,81 тыс. рублей.

б) увеличения доходов, получаемых от перечисления части прибыли, остающейся после уплаты налогов и иных обязательных платежей муниципальных унитарных предприятий<sup>12</sup>, созданных городскими округами на 9 458,70 тыс. рублей, или на 3 923,1 % с 241,10 тыс. рублей до 9 699,80 тыс. рублей.

Анализ доходов от перечисления части прибыли, остающейся после уплаты налогов и иных обязательных платежей муниципальных унитарных предприятий, созданных городским округом, отражен в таблице.

тыс. рублей

№ п/п	Наименование предприятий	В доход бюджета в					
		2023 году		2024 году		2025 году	
		Начислено	Поступило	Начислено	Поступило	Начислено	Поступило
1	МУП «ТеплоЭлектроСетевая Компания»	3 089,1	2 447,9	-400,1	241,1	8 635,3	8 635,3
2	МУП «Автостоянка»	0,00	15,2	0,00	0,00	0,00	0,00
3	МУП «Мебус»	0,00	0,00	0,00	0,00	0,00	0,00
4	МУП «Спецдорремстрой»	0,00	0,00	0,00	0,00	1 506,9	0,00
5	МУП «Лотос-М»	0,00	0,00	0,00	0,00	1 064,5	1 064,5
<b>Итого:</b>		<b>3 089,1</b>	<b>2 463,1</b>	<b>-400,1</b>	<b>241,1</b>	<b>11 206,7</b>	<b>9 699,8</b>

На основании вышеизложенного следует, что в 2025 году рассматриваемые доходы начислены по трем муниципальным унитарным предприятиям, а именно

<sup>12</sup> Далее – МУП.

МУП «ТеплоЭлектроСетевая Компания», МУП «Спецдорремстрой» и МУП «Лотос-М» из пяти действующих.

Перечисление части прибыли, остающейся после уплаты налогов и иных обязательных платежей муниципальных унитарных предприятий в 2025 году не осуществлено от МУП «Спецдорремстрой» в сумме 1 506,90 тыс. рублей.

В отношении МУП «Спецдорремстрой» ведется претензионная работа путем направления иска в Арбитражный суд Камчатского края о взыскании суммы долга и процентов за период с 11.04.2025 по 03.12.2025 года.

Кроме того, по результатам деятельности за 2024 год, у МУП «Автостоянка» числится дебиторская задолженность по перечислению доли прибыли учредителю в сумме 106,20 тыс. рублей. По результатам заседания комиссии по вопросам деятельности МУП принято решение о ликвидации учредителем МУП «Автостоянка» (протокол заседания комиссии от 22.07.2025), истребовать задолженность не представляется возможным до назначения ликвидационной комиссии.

В 2025 году отмечено значительное увеличение показателя исполнения по сравнению с 2024 годом, что обусловлено увеличением показателя чистой прибыли по результатам деятельности за 2024 год МУП «ТеплоЭлектроСетевая Компания».

7) снижения доходов, получаемых от эксплуатации и использования имущества автомобильных дорог, находящихся в собственности городских округов на 368,00 тыс. рублей, или на 20,0 % с 1 840,00 тыс. рублей до 1 472,00 тыс. рублей.

8) увеличения доходов, получаемых от прочих поступлений от использования имущества, находящегося в собственности городских округов (за исключением имущества муниципальных бюджетных и автономных учреждений, а также имущества муниципальных унитарных предприятий, в том числе казенных) на 6 068,13 тыс. рублей, или на 12,2 % с 49 813,79 тыс. рублей до 55 881,92 тыс. рублей.

9) уменьшения доходов, получаемых в рамках договора за предоставление права на размещение и эксплуатацию нестационарного торгового объекта, установку и эксплуатацию рекламных конструкций на землях или земельных участках, находящихся в государственной или муниципальной собственности, и на землях или земельных участках, государственная собственность на которые не разграничена на 2 172,19 тыс. рублей, или на 4,0 % с 54 857,60 тыс. рублей до 52 685,41 тыс. рублей.

### **3.3. Недоимка по налоговым и неналоговым доходам**

Согласно данным Сведений по дебиторской и кредиторской задолженности (ф. 0503169), по состоянию на 01.01.2026 общая сумма недоимки (дебиторская задолженность) **по местным налоговым платежам** с 88 342,50 тыс. рублей увеличилась на 29,7 % и составила 114 614,41 тыс. рублей, в том числе:

– по *налогу на имущество физических лиц* – 94 458,56 тыс. рублей, в сравнении с аналогичным показателем за 2024 год в размере 69 989,38 тыс. рублей недоимка увеличилась на 24 469,18 тыс. рублей (35,0 %);

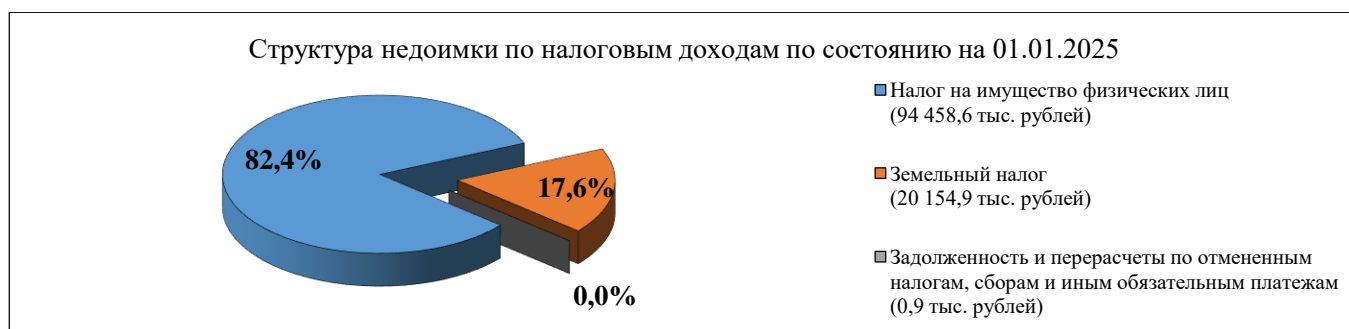
– по *земельному налогу с организаций* – 11 160,48 тыс. рублей, в сравнении с аналогичным показателем за 2024 год недоимка в сумме 9 192,12 тыс. рублей увеличилась на 1 968,35 тыс. рублей (21,4 %);

– по *земельному налогу с физических лиц* – 8 994,45 тыс. рублей, что ниже аналогичного показателя за 2024 год в сумме 9 159,96 тыс. рублей на 165,51 тыс. рублей (1,8 %);

– по *задолженности и перерасчетам по отмененным налогам, сборам и иным обязательным платежам* – 0,93 тыс. рублей, что ниже аналогичного показателя за 2024 год в сумме 1,04 тыс. рублей на 0,11 тыс. рублей (10,6 %).

Объем просроченной дебиторской задолженности составляет 94,9 %.

Структура недоимки по налоговым доходам по состоянию на 01.01.2026 отражена в диаграмме ниже.



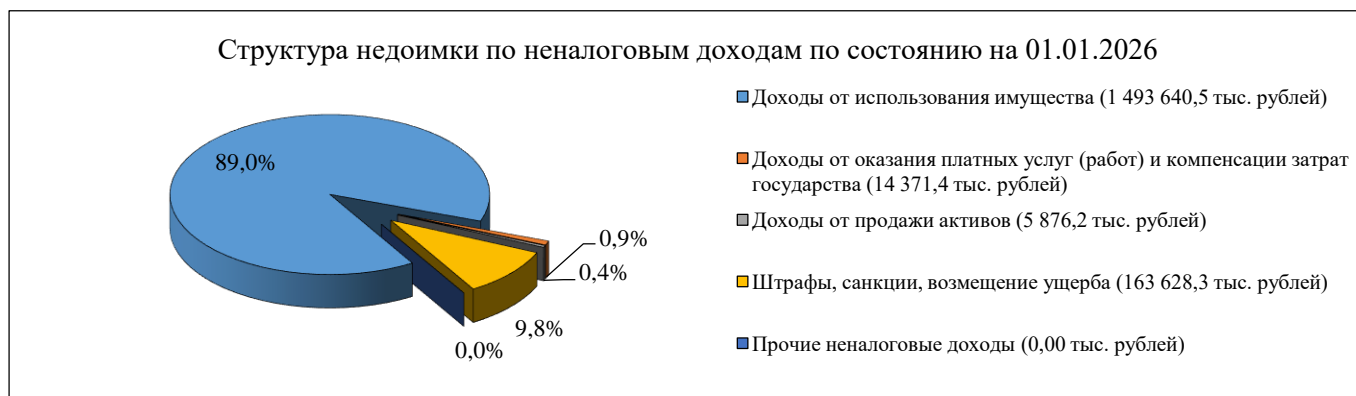
Структура недоимки по налоговым доходам в 2025 году почти не претерпела изменений и в общем объеме недоимки по налоговым доходам наибольший удельный вес занимает *задолженность по налогу на имущество физических лиц*, которая в сравнении с 2024 годом *увеличилась с 79,2 % до 82,4 %* от общей суммы недоимки.

По итогам 2025 года прослеживается увеличение кредиторской задолженности по налоговым платежам (переплата) по состоянию на 01.01.2026 с 9 828,58 тыс. рублей до 9 911,60 тыс. рублей или на 83,02 тыс. рублей (0,8 %), которая фактически меньше общей суммы недоимки в 11,6 раз.

Объем дебиторской задолженности **по неналоговым доходам** (без учета объема показателей доходов будущих периодов, отраженных на счетах 205.51, 205.61) по состоянию на 01.01.2026 увеличился на 243 149,29 тыс. рублей или на 17,0 % с 1 434 367,11 тыс. рублей до 1 677 516,40 тыс. рублей.

Объем просроченной дебиторской задолженности составляет 30,2 %.

Структура недоимки по неналоговым доходам по состоянию на 01.01.2026 отражена в диаграмме ниже.



Анализ изменений недоимки за 2025 год в разрезе групп, подгрупп доходов (за исключением долгосрочной дебиторской задолженности) отражен в таблице.

Наименование показателей	Дебиторская задолженность (ф. 0503169) <sup>13</sup>			Отклонение 2025 года от 2024 года (4-3)
	на 01.01.2025	на 01.01.2025 (корректировка)	на 01.01.2026	
1	2	3	4	5
<b>111 ДОХОДЫ ОТ ИСПОЛЬЗОВАНИЯ ИМУЩЕСТВА, НАХОДЯЩЕГОСЯ В ГОСУДАРСТВЕННОЙ И МУНИЦИПАЛЬНОЙ СОБСТВЕННОСТИ</b>	1 301 075,0	1 301 064,0	1 493 640,5	192 576,5
Доходы в виде прибыли, приходящейся на доли в уставных (складочных) капиталах хозяйственных товариществ и обществ, или дивидендов по акциям, принадлежащим городским округам	0,0	0,0	0,0	0,0
Доходы, получаемые в виде арендной платы за земельные участки, государственная собственность на которые не разграничена и которые расположены в границах городских округов, а также средства от продажи права на заключение договоров аренды указанных земельных участков	529 239,5	529 239,5	652 891,7	123 652,2
Доходы, получаемые в виде арендной платы, а также средства от продажи права на заключение договоров аренды за земли, находящиеся в собственности городских округов (за исключением земельных участков муниципальных бюджетных и автономных учреждений)	70 309,4	70 309,4	54 411,6	-15 897,8
Плата по соглашениям об установлении сервитута, заключенным органами местного самоуправления городских округов, государственными или муниципальными предприятиями либо государственными или муниципальными учреждениями в отношении земельных участков, государственная собственность на которые не разграничена и которые расположены в границах городских округов	11 536,7	11 536,7	6 725,1	-4 811,5
Доходы от перечисления части прибыли, остающейся после уплаты налогов и иных обязательных платежей муниципальных унитарных предприятий, созданных городскими округами	106,2	106,2	1 613,1	1 506,9
Доходы от сдачи в аренду имущества, составляющего казну городских округов (за исключением земельных участков)	542 068,4	542 068,4	615 188,3	73 119,9
Доходы от эксплуатации и использования имущества автомобильных дорог, находящихся в собственности городских округов	0,0	0,0	0,0	0,0
Прочие поступления от использования имущества, находящегося в собственности городских округов (за исключением имущества муниципальных бюджетных и автономных учреждений, а также имущества муниципальных унитарных предприятий, в том числе казенных)	144 695,5	144 695,5	160 035,2	15 339,7
Плата, поступившая в рамках договора за предоставление права на размещение и эксплуатацию нестационарного торгового объекта, установку и эксплуатацию рекламных конструкций на землях или земельных участках, находящихся в собственности городских округов, и на землях или земельных участках, государственная собственность на которые не разграничена	3 119,4	3 108,3	2 775,6	-332,7
<b>113 ДОХОДЫ ОТ ОКАЗАНИЯ ПЛАТНЫХ УСЛУГ (РАБОТ) И КОМПЕНСАЦИИ ЗАТРАТ ГОСУДАРСТВА</b>	12 415,2	12 415,2	14 371,4	1 956,3
Прочие доходы от оказания платных услуг (работ) получателями средств бюджетов городских округов	0,0	0,0	0,0	0,0
Доходы, поступающие в порядке возмещения расходов, понесенных в связи с эксплуатацией имущества городских округов	82,6	82,6	81,2	-1,4
Прочие доходы от компенсации затрат бюджетов городских округов	12 332,6	12 332,6	14 290,3	1 957,7
<b>114 ДОХОДЫ ОТ ПРОДАЖИ МАТЕРИАЛЬНЫХ И НЕМАТЕРИАЛЬНЫХ АКТИВОВ</b>	7 999,3	7 999,3	5 876,2	-2 123,1
<b>116 ШТРАФЫ, САНКЦИИ, ВОЗМЕЩЕНИЕ УЩЕРБА</b>	125 006,9	112 874,8	163 628,3	50 753,5
<b>117 ИНЫЕ НЕНАЛОГОВЫЕ ДОХОДЫ</b>	13,9	13,9	0,0	-13,9
<b>ВСЕГО ПО НЕНАЛОГОВЫМ ДОХОДАМ</b>	<b>1 446 510,4</b>	<b>1 434 367,1</b>	<b>1 677 516,4</b>	<b>243 149,3</b>

### 3.4. Безвозмездные поступления

Объем средств бюджета городского округа, полученных в виде безвозмездных поступлений, в 2025 году составил 13 787 828,00 тыс. рублей или 96,8 % к плановым показателям годовой бюджетной отчетности.

<sup>13</sup> Без учета объема показателей, которые числятся на счете 401.40 «Доходы будущих периодов».

Объем неисполненных бюджетных назначений по дотациям, субсидиям, субвенциям и иным межбюджетным трансфертам составил 461 787,16 тыс. рублей, из которых не поступило в доход бюджета:

- по дотациям – 7 220,38 тыс. рублей или 0,6 %;
- по субсидиям – 357 364,58 тыс. рублей или 8,0 %;
- по субвенциям – 48 654,87 тыс. рублей или 0,6 %;
- по иным межбюджетным трансфертам – 48 547,33 тыс. рублей или 20,3 %.

Поступившие в 2025 году в бюджет городского округа безвозмездные поступления превысили объем первоначально запланированный в бюджете (10 315 574,02 тыс. рублей) на 3 472 253,98 тыс. рублей или на 33,7 % и общий объем поступивших безвозмездных поступлений 2024 года (12 029 247,26 тыс. рублей) на 1 758 580,74 тыс. рублей или на 14,6 %.

Структура с отражением удельного веса безвозмездных поступлений в 2025 году представлена в диаграмме ниже.



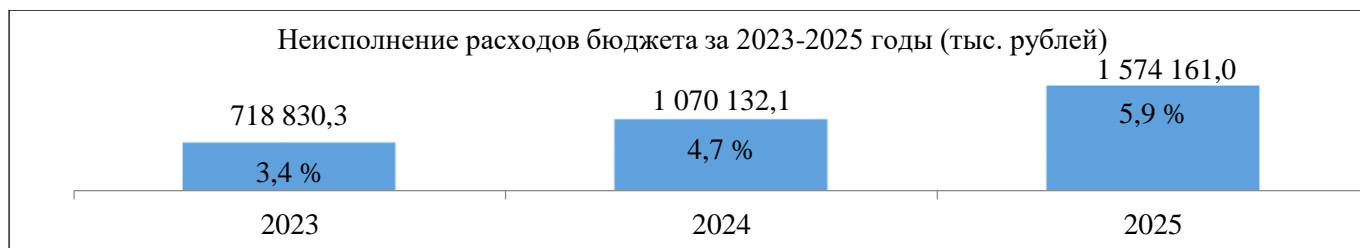
В общем объеме безвозмездных поступлений, поступивших в бюджет городского округа в 2025 году, наибольший удельный вес занимают субвенции – 59,8 %. Доля субсидий составляет 29,6 %. На дотации и иные межбюджетные трансферты приходится 9,2 % и 1,4 % безвозмездных поступлений соответственно.

#### 4. Расходы бюджета городского округа

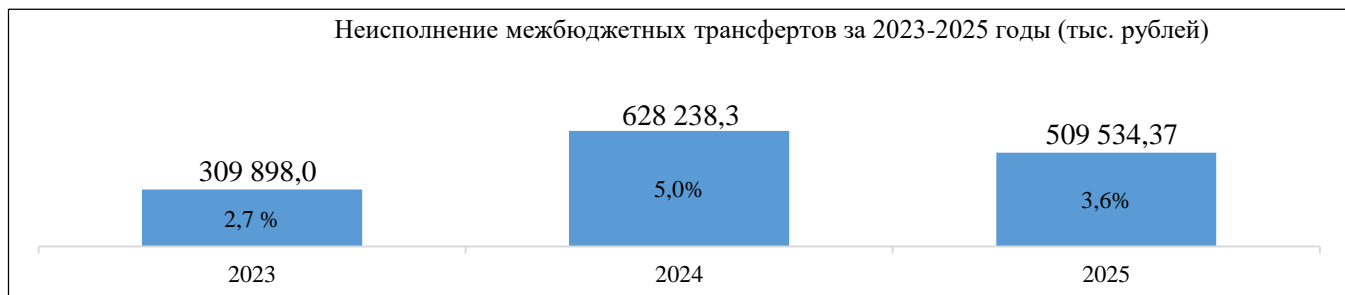
В результате вносимых в течение финансового года изменений объем плановых показателей по расходам увеличился с 20 895 417,6 тыс. рублей до 26 522 773,5 тыс. рублей или на 5 627 355,9 тыс. рублей (26,9 %).

Расходы бюджета городского округа исполнены в сумме 24 948 612,5 тыс. рублей или на 94,1 % от уточненного плана, в том числе исполнение расходов, осуществляемых за счет субсидий, субвенций и иных межбюджетных трансфертов составило 13 650 156,4 тыс. рублей (96,4 %) или 54,7 % расходов бюджета.

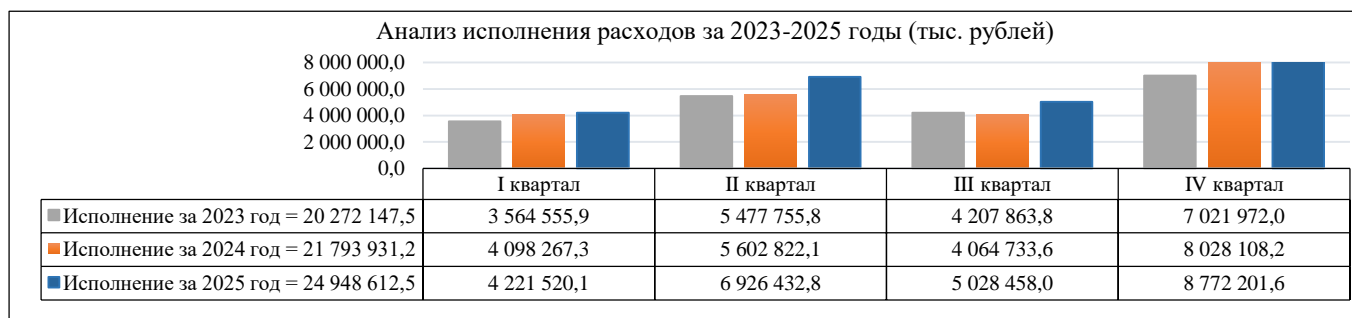
Объем неисполненных бюджетных ассигнований в 2025 году составил 1 574 161,0 тыс. рублей и увеличился по сравнению с 2024 годом на 47,1 % (или на 504 028,9 тыс. рублей).



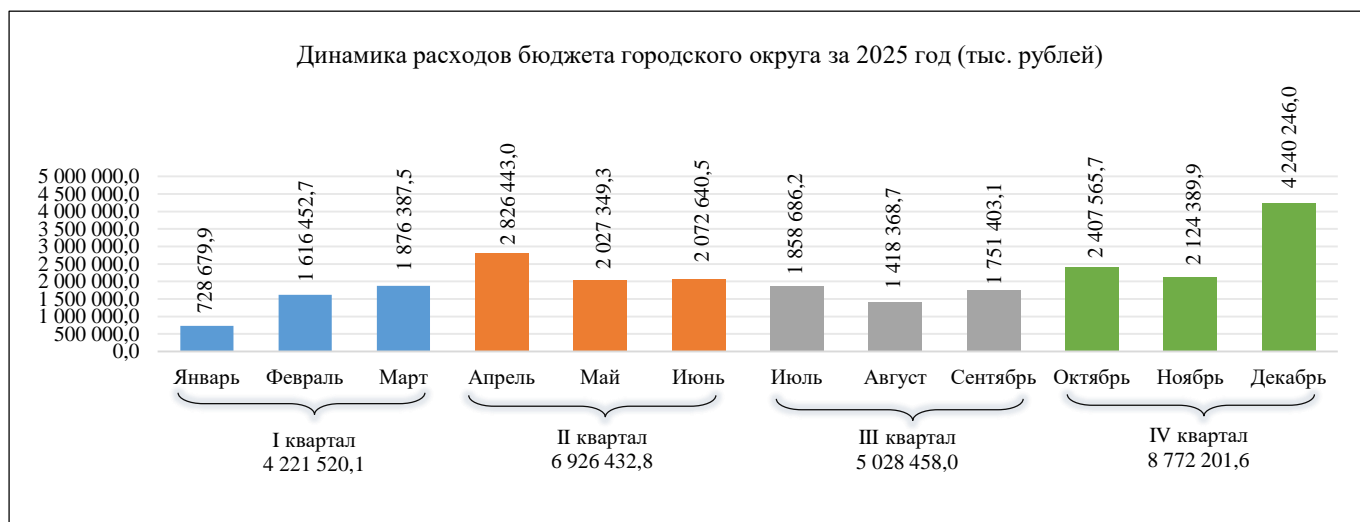
Исполнение бюджетных ассигнований, осуществляемых за счет субсидий, субвенций и иных межбюджетных трансфертов, по сравнению с 2024 годом увеличилось на 6,5 % (или на 728 535,8 тыс. рублей). Объем неисполненных бюджетных ассигнований составил 628 238,3 тыс. рублей.



Как и в предыдущих отчетных периодах, основной объем расходов (35,2 %) приходится на 4 квартал 2025 года, из которых 48,3 % всех расходов произведено в декабре отчетного периода.

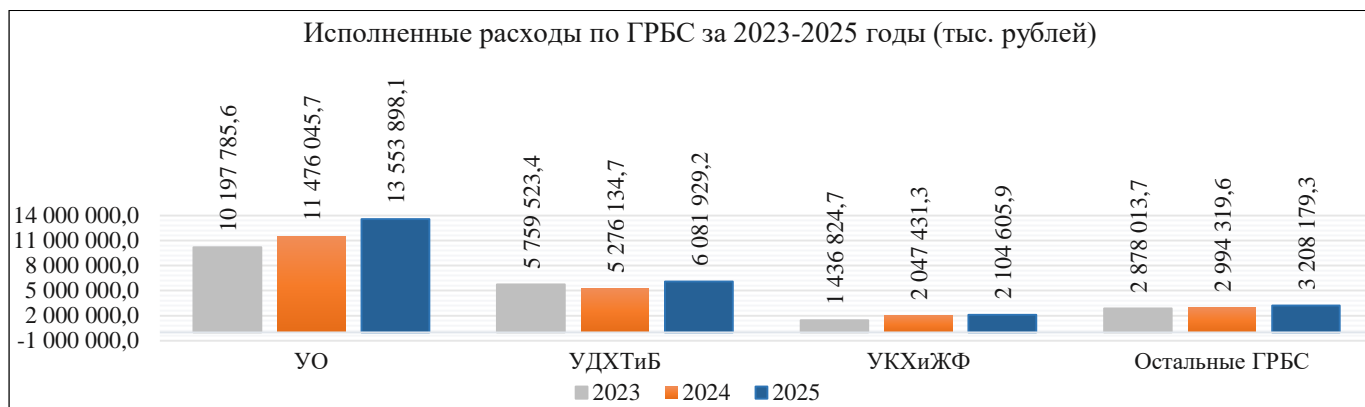


Анализ динамики месячных расходов бюджета городского округа за 2025 год отражен в диаграмме ниже.



Ведомственной структурой расходов бюджета городского округа бюджетные ассигнования на 2025 год предусмотрены 15 ГРБС. Доля исполненных расходов приходится на следующих ГРБС:

- Управление образования администрации городского округа<sup>14</sup> (54,3 %);
- Управление дорожного хозяйства, транспорта и благоустройства администрации городского округа<sup>15</sup> (24,4 %);
- Управление коммунального хозяйства и жилищного фонда администрации городского округа<sup>16</sup> (8,4 %);
- Остальные ГРБС (12,9 %).



Анализ исполнения расходов бюджета за 2023-2025 годы в разрезе ГРБС отражен в таблице.

тыс. рублей

№ п/п	Наименование	Код	Исполнено 2023 год		Исполнено 2024 год		Проект решения об исполнении бюджета за 2025 год		
			Сумма	%	Сумма	%	Утверждено	Исполнено	%
1	2	3	4	5	6	7	8	9	10
1	Управление финансов	900	68 939,9	51,0	64 678,9	35,7	389 583,4	65 971,0	16,9
2	Городская Дума	901	70 129,3	96,5	77 555,0	98,3	88 821,1	88 078,5	99,2
3	Контрольно-счетная палата	902	46 214,1	97,4	50 284,0	99,8	56 457,5	56 210,5	99,6
4	Администрация городского округа	903	47 165,4	95,6	67 222,9	97,3	112 324,3	77 969,9	69,4
5	Управление делами	904	502 393,1	97,3	549 598,8	98,3	707 077,3	693 373,6	98,1
6	УО	905	10 197 785,6	99,8	11 476 045,7	99,8	13 607 150,9	13 553 898,1	99,6
7	Управление имущественных и земельных отношений <sup>17</sup>	906	265 630,6	96,6	466 610,3	95,3	240 589,3	209 152,3	86,9
8	УДХТиБ	907	5 759 523,5	94,7	5 276 134,7	87,9	7 060 776,3	6 081 929,2	86,1
9	Управление архитектуры и градостроительства <sup>18</sup>	908	644 811,6	95,6	419 493,3	82,6	411 247,4	372 628,7	90,6
10	Управление экономического развития и предпринимательства <sup>19</sup>	909	70 035,8	94,1	71 970,6	98,8	93 587,3	91 093,4	97,3
11	Управление организации муниципальных закупок	910	23 367,0	97,7	25 744,1	98,5	28 317,9	27 802,5	98,2
12	УКХиЖФ	913	1 436 824,7	85,8	2 047 431,3	96,7	2 195 720,2	2 104 605,9	95,8
13	Управление культуры, спорта и молодежной политики <sup>20</sup>	915	968 668,5	99,8	1 015 610,5	100,0	1 304 176,8	1 302 702,0	99,9
14	Контрольное управление	916	65 871,6	99,2	72 027,5	98,9	77 315,7	76 758,4	99,3
15	Управление по обеспечению безопасности жизнедеятельности населения	917	104 786,8	96,1	113 523,6	97,5	149 628,1	146 438,5	97,9
<b>Итого:</b>			<b>20 272 147,5</b>	<b>96,6</b>	<b>21 793 931,2</b>	<b>95,3</b>	<b>26 522 773,5</b>	<b>24 948 612,5</b>	<b>94,1</b>

<sup>14</sup> Далее – УО, Управление образования.

<sup>15</sup> Далее – УДХТиБ.

<sup>16</sup> Далее – УКХиЖФ.

<sup>17</sup> Далее – УИиЗО.

<sup>18</sup> Далее – УАГ.

<sup>19</sup> Далее – УЭРиП.

<sup>20</sup> Далее – УКСиМП.

Значительные объемы неисполнения бюджетных ассигнований (1 108 580,3 тыс. рублей) в рамках программных мероприятий в 2025 году установлены по трем ГРБС: УДХТиБ, УАГ, УКХиЖФ, которые составляют 978 847,1 тыс. рублей, 38 618,7 тыс. рублей, 91 114,3 тыс. рублей, соответственно, или 88,8 % от общей суммы неисполнения программных расходов (1 248 077,5 тыс. рублей).

В 2025 году расходы исполнялись по 11 разделам, как видно из нижеприведенной таблицы, основная доля расходов (более 69,0 % от общего исполнения) исполнена по разделам классификации расходов:

- «Образование» (12 509 456,5 тыс. рублей или 50,1 %);
- «Национальная экономика» (4 725 316,1 тыс. рублей или 18,9 %).

тыс. рублей

Наименование	Раздел	Исполнено за 2023 год		Исполнено за 2024 год		Проект решения об исполнении бюджета за 2025 год		
		Сумма	%	Сумма	%	Исполнено	%	Отклонение от годового объема
1	2	3	4	5	6	7	8	9
Общегосударственные вопросы	0100	964 819,0	96,2	1 062 886,8	97,0	1 253 594,8	94,2	-77 579,2
Национальная оборона	0200					2 202,2	100,0	0,0
Национальная безопасность и правоохранительная деятельность	0300	127 017,9	96,7	127 582,8	97,8	187 643,2	98,2	-3 336,8
Национальная экономика	0400	5 126 265,4	95,1	5 003 799,3	88,5	4 725 316,1	83,2	-950 627,8
Жилищно-коммунальное хозяйство	0500	2 115 904,8	87,2	2 454 639,9	91,2	3 209 204,1	87,9	-442 811,9
Охрана окружающей среды	0600	14 512,3	24,5	63 123,5	73,0	78 313,9	88,5	-10 179,9
Образование	0700	9 615 284,1	99,9	10 397 696,8	99,9	12 509 456,5	99,9	-13 077,0
Культура, кинематография	0800	479 476,3	97,2	514 744,2	88,3	617 681,4	99,1	-5 341,0
Социальная политика	1000	1 562 350,8	98,2	1 872 458,2	97,8	2 046 129,7	96,7	-70 690,7
Физическая культура и спорт	1100	257 902,3	100,0	296 803,0	100,0	318 995,8	99,8	-516,7
Обслуживание государственного (муниципального) долга	1300	8 614,6	68,1	196,7	4,7	74,8	100,0	0,0
<b>Итого:</b>		<b>20 272 147,5</b>	<b>96,6</b>	<b>21 793 931,2</b>	<b>95,3</b>	<b>24 948 612,5</b>	<b>94,1</b>	<b>-1 574 161,0</b>

Наибольший объем неисполненных расходов в 2025 году в суммовом выражении отмечается по трем разделам «Национальная экономика», «Жилищно-коммунальное хозяйство» и «Общегосударственные вопросы». За 2025 год общее неисполнение расходов по данным разделам составляет 1 471 019,0 тыс. рублей или 93,4 % от общего объема неисполненных расходов, в том числе по подразделам:

- «Дорожное хозяйство (дорожные фонды)» - 918 727,9 тыс. рублей;
- «Благоустройство» - 212 500,1 тыс. рублей;
- «Жилищное хозяйство» - 165 894,5 тыс. рублей;
- «Другие общегосударственные вопросы» - 41 313,0 тыс. рублей.

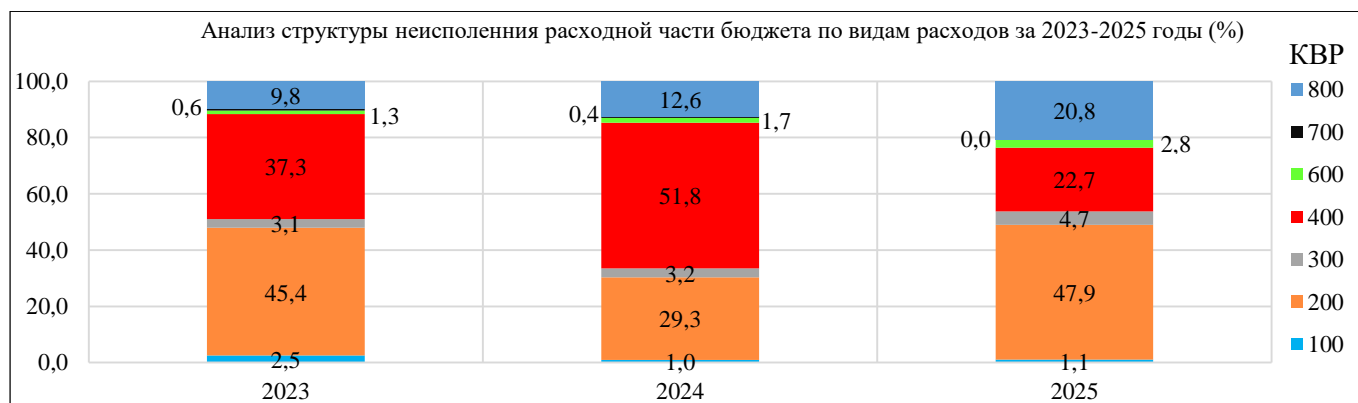
На протяжении последних пяти лет стопроцентное исполнение наблюдается по разделу «Физическая культура и спорт».

Структура исполнения расходов бюджета городского округа за 2025 год в разрезе видов расходов отражена в следующей диаграмме:



Наибольший удельный вес в структуре исполнения расходов бюджета, как и в предыдущие отчетные периоды, приходится на предоставление субсидий муниципальным бюджетным, автономным учреждениям и иным некоммерческим организациям – 58,9 % (14 694 484,0 тыс. рублей), а также на закупку товаров, работ и услуг для обеспечения муниципальных нужд – 21,9 % (5 456 283,9 тыс. рублей).

Сравнительный анализ структуры неисполнения расходной части бюджета по видам расходов за 2023-2025 годы отражен в диаграмме.



Как видно из данных диаграммы, наибольший объем неисполненных бюджетных назначений в структуре видов расходов (по всем вышеуказанным КВР в диаграмме) приходится на:

- закупку товаров, работ и услуг для государственных (муниципальных) нужд за 2025 год – 47,9 % или 754 032,9 тыс. рублей);
- капитальные вложения в объекты государственной (муниципальной) собственности (за 2025 год – 22,7 % или 357 846,5 тыс. рублей);
- иные бюджетные ассигнования (за 2025 год – 20,8 % или 326 810,1 тыс. рублей).

Анализ исполнения бюджетных ассигнований на осуществление бюджетных инвестиций в объекты капитального строительства муниципальной собственности городского округа представлен в пункте 4.3. данного заключения.

Основную долю в неисполненных расходах КВР 200 на 2025 год составляет неисполнение:

- КВР 244 «Прочая закупка товаров, работ и услуг» в сумме 670 817,1 тыс. рублей (89,0 % от неисполнения КВР 200), в том числе по:

- КБК 907 0409 0630В0В040 «Нанесение дорожной разметки (краской, пластиком)» - 120 655,8 тыс. рублей (обусловлено, по причине непринятия работ МКУ «САД» по муниципальному контракту от 18.04.2025 № 0138300000425000210);

- КБК 907 0409 061029Д210 «Капитальный ремонт, ремонт автомобильных дорог общего пользования, восстановление и ремонт дворовых территорий многоквартирных домов и проездов к ним» - 96 961,3 тыс. рублей (обусловлено, в основном, непредставлением подрядчиком отчетных документов по муниципальному контракту от 09.10.2024 № 0138300000424000654. Причиной непредставления отчетных документов от подрядной организации является расторжение по соглашению сторон по факту выполненных работ);

- КБК 907 0409 06102L5050 «Капитальный ремонт, ремонт автомобильных дорог общего пользования, восстановление и ремонт дворовых территорий многоквартирных домов и проездов к ним» - 82 524,0 тыс. рублей (обусловлено, в основном, заключением соглашений о расторжении);

- КБК 907 0409 0610202130 «Содержание автомобильных дорог общего пользования местного значения» - 71 019,2 тыс. рублей (обусловлено расторжением муниципальных контрактов по факту исполнения);

- КВР 247 «Закупка энергетических ресурсов» в сумме 64 662,2 тыс. рублей (8,6 % от неисполнения КВР 200), в том числе по:

- КБК 913 0501 1111010050 «Расходы по оплате за жилое помещение и коммунальные услуги в отношении незаселенных жилых помещений муниципального жилищного фонда, находящихся в многоквартирных домах» - 40 631,0 тыс. рублей (в связи с оплатой услуг по муниципальным контрактам по фактически предъявленным платежным документам).

Финансовое обеспечение деятельности бюджетных и автономных учреждений за счет бюджетных средств в 2025 году осуществлено в полном объеме и учреждения располагали денежными средствами, от эффективного использования которых зависит эффективность и результативность выполнения муниципального задания на оказание услуг, выполнение работ.

Анализ общего объема средств бюджетных и автономных учреждений и их остатков в 2024-2025 годы в разрезе источников финансового обеспечения, а также поступления от приносящей доход деятельности<sup>21</sup> отражен в таблице.

---

<sup>21</sup> Составлен на основании сведений письма Управления финансов от 13.04.2026 № 01-04-01/779/26.

Наименование показателя	Исполнено за 2024 год, тыс. рублей	Исполнено за 2025 год, тыс. рублей	Увеличение/уменьшение в 2025 году по сравнению с 2024 годом	
			тыс. рублей	%/раз
<i>1</i>	<i>2</i>	<i>3</i>	<i>4</i>	<i>5</i>
<b>ИТОГО ОБЪЕМ СРЕДСТВ БЮДЖЕТНЫХ И АВТОНОМНЫХ УЧРЕЖДЕНИЙ, в том числе по ГРБС:</b>	<b>12 317 225,9</b>	<b>15 153 765,3</b>	<b>2 836 539,4</b>	<b>23,0</b>
УО	11 139 952,2	13 178 195,2	2 038 243,0	18,3
УДХТиБ	252 747,5	795 527,1	542 779,6	в 3,1
УКХиЖФ	81 351,0	95 723,9	14 372,9	17,7
УКСиМП	843 175,2	1 08 319,1	241 143,9	28,6
<b>ОСТАТОК НА КОНЕЦ ГОДА, в том числе по ГРБС:</b>	<b>209 001,0</b>	<b>311 035,3</b>	<b>102 034,3</b>	<b>48,8</b>
УО	107 951,6	188 122,2	80 170,6	74,3
УДХТиБ	97 611,4	112 684,8	15 073,4	15,4
УКХиЖФ	155,2	6 564,0	6 408,8	в 42,3
УКСиМП	3 282,8	3 664,3	381,5	11,6
<b>Субсидии из бюджета городского округа, в том числе:</b>	<b>11 828 241,3</b>	<b>14 666 027,6</b>	<b>2 837 786,3</b>	<b>24,0</b>
<b>1) субсидии на финансовое обеспечение муниципального задания на оказание государственных услуг (выполнение работ), в том числе по ГРБС:</b>	<b>9 922 236,4</b>	<b>11 654 510,5</b>	<b>1 732 274,1</b>	<b>17,5</b>
УО	9 220 425,0	10 826 035,7	1 605 610,7	17,4
УДХТиБ	25 788,9	49 980,1	24 191,2	93,8
УКХиЖФ	56 487,1	70 862,1	14 375,0	25,4
УКСиМП	619 535,4	707 632,6	88 097,2	14,2
<b>ОСТАТОК НА КОНЕЦ ГОДА, в том числе по ГРБС:</b>	<b>12 676,5</b>	<b>36 522,4</b>	<b>23 845,9</b>	<b>в 2,9</b>
УО	12 086,8	35 536,7	23 449,9	в 2,9
УДХТиБ	43,7	784,7	741,0	в 18,0
УКХиЖФ	155,2	0,0	-155,2	-100,0
УКСиМП	390,8	201,0	-189,8	-48,6
<b>2) субсидии на иные цели, в том числе по ГРБС:</b>	<b>1 906 004,9</b>	<b>3 011 517,1</b>	<b>1 105 512,2</b>	<b>58,0</b>
УО	1 473 512,8	1 906 072,3	432 559,5	29,4
УДХТиБ	218 988,4	733 236,6	514 248,2	в 3,3
УКХиЖФ	3 689,1	9 884,9	6 195,8	в 2,7
УКСиМП	209 814,6	362 323,3	152 508,7	72,7
<b>ОСТАТОК НА КОНЕЦ ГОДА, в том числе по ГРБС:</b>	<b>93 709,6</b>	<b>139 210,1</b>	<b>45 500,5</b>	<b>48,6</b>
УО	2,7	31 937,1	31 934,4	в 11 828,5
УДХТиБ	93 706,9	100 709,0	7 002,1	7,5
УКХиЖФ	0,0	0,0	0,0	0,0
УКСиМП	0,0	6 564,0	6 564,0	100,0
<b>Поступления от приносящей доход деятельности, в том числе по ГРБС:</b>	<b>488 984,6</b>	<b>487 737,7</b>	<b>-1 246,9</b>	<b>-0,3</b>
УО	446 014,4	446 087,2	72,8	0,0
УДХТиБ	7 970,2	12 310,4	4 340,2	54,5
УКХиЖФ	21 174,8	14 976,9	-6 197,9	-29,3
УКСиМП	13 825,2	14 363,2	538,0	3,9
<b>ОСТАТОК НА КОНЕЦ ГОДА, в том числе по ГРБС:</b>	<b>102 614,9</b>	<b>132 832,5</b>	<b>30 217,6</b>	<b>29,4</b>
УО	95 862,1	118 178,2	22 316,1	23,3
УДХТиБ	3 860,8	11 191,1	7 330,3	в 2,9
УКХиЖФ	0,0	0,0	0,0	0,0
УКСиМП	2 892,0	3 463,2	571,2	19,8

В сравнении с прошлым отчетным периодом объем субсидий на финансовое обеспечение муниципального задания на оказание государственных услуг (выполнение работ) увеличился на 17,5 %, субсидий на иные цели увеличился на 58,0 %.

Прогнозный план по субсидиям на финансовое обеспечение муниципального задания на оказание государственных (муниципальных) услуг (выполнение работ) и на иные цели составил 14 709 958,9 тыс. рублей, исполнение – 14 666 027,8 тыс. рублей или 99,7 %.


Остатки по субсидиям на финансовое обеспечение муниципального задания на оказание государственных (муниципальных) услуг (выполнение работ) и на иные

цели из бюджета городского округа на конец 2025 года составили 175 732,5 тыс. рублей, что выше остатков на конец 2024 года на 69 346,4 тыс. рублей.

Количество муниципальных бюджетных и автономных учреждений составило 100 учреждений.

В целом все муниципальные бюджетные и автономные учреждения достигли установленных показателей качества и (или) объема муниципального задания с учетом допустимых (возможных) отклонений (в процентах, абсолютных величинах).

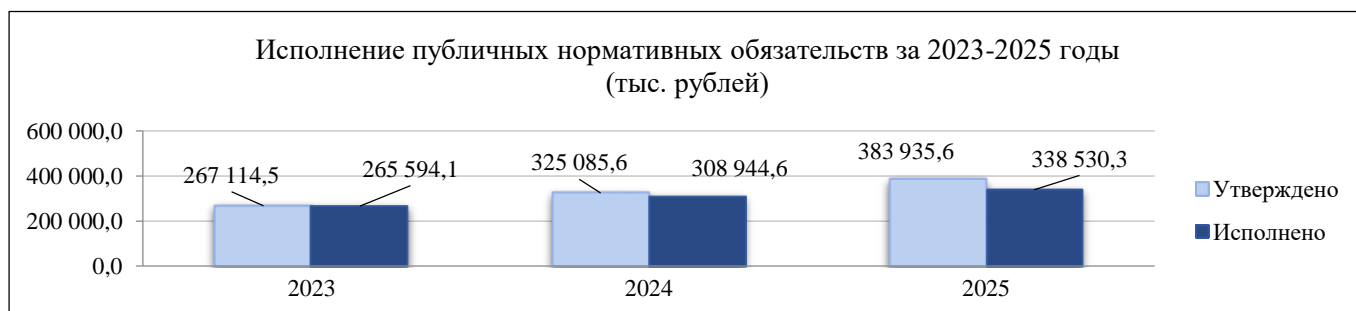
Сравнительный анализ исполнения поступлений от приносящей доход деятельности муниципальных автономных и бюджетных учреждений городского округа в разрезе ГРБС за 2025 год представлен на следующей диаграмме.



Исполнение составило 487 737,8 тыс. рублей, что ниже планируемого показателя на 482,3 тыс. рублей или на 0,1 %.

В целом анализ денежных потоков бюджетных и автономных учреждений показал увеличение остатков денежных средств на конец отчетного периода в сравнении с 2024 годом, что свидетельствует о качественном планировании расходов при исполнении муниципального задания.

Сравнительный анализ исполнения нормативных публичных обязательств за 2023-2025 годы представлен в диаграмме.



Из данных диаграммы видно, что объем утвержденных бюджетных ассигнований на 2025 год выше объема предыдущего периода (на 58 850,0 тыс. рублей или 18,1 %). Исполнение по расходам на публичные нормативные обязательства за 2025 год составило 88,2 %, что ниже аналогичного показателя за 2024 год на 6,8 процентных пункта.

#### 4.1. Анализ бюджетных ассигнований муниципального дорожного фонда городского округа за 2025 год

Средства муниципального дорожного фонда городского округа, направленные на реализацию подмероприятий муниципальной программы «Развитие транспортной системы ПКГО», отражены в таблице.

№ п/п	Наименование	Проект решения об исполнении бюджета за 2025 год					
		Объем бюджетных ассигнований муниципального дорожного фонда			Общий объем финансового обеспечения программных мероприятий, предусмотренный бюджетом		
		Утверждено	Исполнено	%	Утверждено	Исполнено	%
1	2	4	5	6	7	8	9
1	Проведение работ по капитальному ремонту автомобильных дорог Петропавловск-Камчатской агломерации, направленных на реализацию регионального проекта «Региональная и местная дорожная сеть»	44 679,2	0,0	0,0	63 643,5	18 866,6	29,6
2	Капитальный ремонт, ремонт автомобильных дорог общего пользования, восстановление и ремонт дворовых территорий многоквартирных домов и проездов к ним	1 116 361,7	938 392,4	84,1	1 270 568,4	1 038 654,9	81,7
3	Бюджетные инвестиции в объекты капитального строительства государственной (муниципальной) собственности	30 976,8	0,0	0,0	501 067,8	192 203,0	38,4
4	Содержание автомобильных дорог общего пользования местного значения	58 816,9	58 816,9	100,0	1 446 492,4	1 375 473,2	95,1
<b>Всего расходов:</b>		<b>1 250 834,6</b>	<b>997 209,3</b>	<b>79,7</b>	<b>3 281 772,1</b>	<b>2 625 197,7</b>	<b>80,0</b>

Утвержденный объем бюджетных ассигнований муниципального дорожного фонда городского округа на 2025 год по расходам составил – 1 250 834,6 тыс. рублей, из них: 784 236,4 тыс. рублей – средства федерального бюджета, 407 781,3 тыс. рублей – средства краевого бюджета, 58 816,9 тыс. рублей – средства местного бюджета. Исполнение составило – 997 209,3 тыс. рублей или 79,7 %.

#### 4.2. Анализ исполнения муниципальных программ

В соответствии с требованиями БК РФ расходная часть бюджета на 2025 год, как и в предыдущие годы, сформирована посредством реализации программного подхода к управлению бюджетными расходами на основе 12 муниципальных программ<sup>22</sup>. Расходы по муниципальным программам на 2025 год, утвержденные Решением от 28.11.2024 № 161-нд были запланированы в сумме 19 725 812,0 тыс. рублей или 94,4 % от общей суммы расходов.

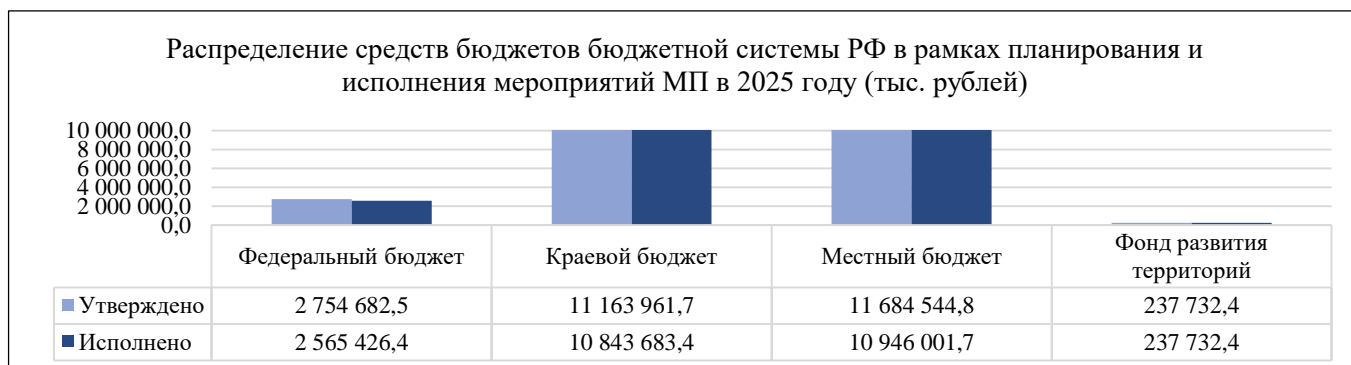
Уточненный план расходов на 31.12.2025 по муниципальным программам в целом был увеличен на 6 115 109,3 тыс. рублей или на 23,7 % до значения 25 840 921,3 тыс. рублей. Доля муниципальных программ в общем объеме расходов бюджета на 2025 год составила 97,4 % (в 2024 году – 98,2 %).

Основной удельный вес в программных расходах бюджета городского округа по-прежнему занимают МП «Развитие образования в городском округе» (48,6 %) и МП «Развитие транспортной системы городского округа» (18,5 %).

<sup>22</sup> Далее – муниципальная программа, МП.

Исполнение бюджета по муниципальным программам составило 24 592 843,8 тыс. рублей или 95,2 % от уточненных бюджетных назначений.

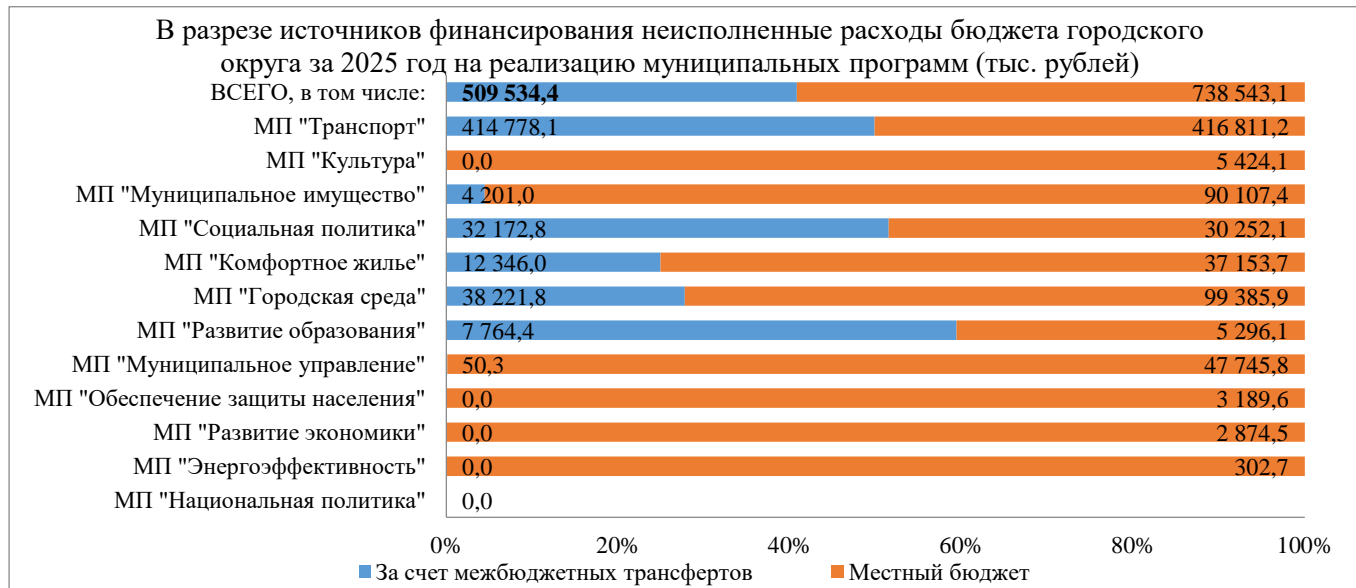
Распределение средств бюджетов бюджетной системы РФ в рамках планирования и исполнения мероприятий муниципальных программ в 2025 году, представлено в диаграмме.



Сумма неосвоенных расходов составила 1 248 077,5 тыс. рублей, в том числе неосвоенные средства:

- федерального бюджета составили 189 256,1 тыс. рублей или 6,9 %;
- краевого бюджета – 320 278,3 тыс. рублей или 2,9 %;
- бюджета городского округа – 738 543,1 тыс. рублей или 6,3 %.

В разрезе источников финансирования неисполненные расходы бюджета городского округа за 2025 год на реализацию муниципальных программ распределены в следующем порядке и представлены в диаграмме ниже.



Исполнение программной части расходов бюджета за 2025 год по сравнению с 2024 годом снизилось на 0,6 %.

Сравнение показателей исполнения программной части расходов бюджета представлено в таблице.

№ п/п	Наименование муниципальной программы	2024 год				2025 год			
		План	Факт	Неисполнение		План	Факт	Неисполнение	
				сумма	%			сумма	%
1	2	3	4	5	6	7	8	9	10
1	МП «Развитие образования в ПКГО»	10 540 223,2	10 532 019,6	-8 203,6	-0,1	12 566 471,7	12 553 411,2	-13 060,5	-0,1

№ п/п	Наименование муниципальной программы	2024 год				2025 год			
		План	Факт	Неисполнение		План	Факт	Неисполнение	
				сумма	%			сумма	%
1	2	3	4	5	6	7	8	9	10
2	МП «Обеспечение доступным и комфортным жильем жителей ПКГО»	1 766 746,7	1 751 271,6	-15 475,1	-0,9	1 826 529,7	1 777 030,0	-49 499,7	-2,7
3	МП «Энергоэффективность, развитие энергетики и коммунального хозяйства, обеспечение жителей ПКГО коммунальными услугами, услугами по благоустройству территории и охрана окружающей среды»	115 863,2	115 599,7	-263,5	-0,2	93 594,0	93 291,3	-302,7	-0,3
4	МП «Обеспечение защиты населения от чрезвычайных ситуаций и совершенствования гражданской обороны, профилактика правонарушений, экстремизма, терроризма в ПКГО»	130 344,6	127 437,3	-2 907,4	-2,2	163 483,3	160 293,8	-3 189,5	-1,9
5	МП «Создание условий для развития культуры, спорта и молодежной политики в ПКГО»	1 002 506,1	934 378,2	-68 127,9	-6,8	1 193 826,2	1 188 402,0	-5 424,2	-0,5
6	МП «Развитие транспортной системы ПКГО»	4 768 004,0	4 158 533,4	-609 470,6	-12,8	4 777 494,0	3 945 904,7	-831 589,3	-17,4
7	МП «Развитие экономики, межрегиональной и международной деятельности ПКГО»	76 788,7	75 757,9	-1 030,8	-1,3	121 052,4	118 177,9	-2 874,5	-2,4
8	МП «Реализация государственной национальной политики и укрепление гражданского единства в ПКГО»	9 278,5	9 278,5	0,0	0,0	7 683,1	7 683,1	0,0	0,0
9	МП «Совершенствование системы муниципального управления ПКГО»	652 980,2	641 150,0	-11 830,3	-1,8	831 504,3	783 708,2	-47 796,1	-5,7
10	МП «Управление муниципальным имуществом городского округа»	853 752,8	775 368,3	-78 384,5	-9,2	786 428,8	692 120,4	-94 308,4	-12,0
11	МП «Формирование современной городской среды в городском округе»	997 411,7	880 877,6	-116 534,1	-11,7	1 783 504,7	1 645 897,0	-137 607,7	-7,7
12	МП «Реализация социальной политики в ПКГО»	1 536 830,6	1 498 527,3	-38 303,4	-2,5	1 689 349,0	1 626 924,1	-62 424,9	-3,7
Итого расходов по МП:		22 450 730,5	21 500 199,4	-950 531,1	-4,2	25 840 921,3	24 592 843,8	-1 248 077,5	-4,8
<b>Всего расходов:</b>		<b>22 864 063,3</b>	<b>21 793 931,2</b>	<b>-1 070 132,1</b>	<b>-4,7</b>	<b>26 522 773,5</b>	<b>24 948 612,5</b>	<b>-1 574 161,0</b>	<b>-5,9</b>

Наглядно эффективность исполнения расходной части бюджета на 2025 год в разрезе МП (в процентном соотношении) представлена в диаграмме.



В 2025 году в рамках 12 муниципальных программ предусматривалась реализация 44 подпрограмм. Более детально исполнение расходов на 2025 год в разрезе всех подпрограмм представлено в приложении 3 к настоящему заключению.

Структуру эффективности исполнения 44 подпрограмм составляют:

- 12 подпрограмм со 100 % исполнением расходов;
- 23 подпрограмм с исполнением выше среднего уровня (более 93,3 %);
- 9 подпрограмм с низким уровнем исполнения (ниже 93,3 %).

Наиболее низкое исполнение в процентном соотношении установлено по следующим подпрограммам:

- подпрограмма «*Организация и безопасность дорожного движения*» муниципальной программы «*Развитие транспортной системы ПКГО*» - 13,0 % (неисполнение 136 140,8 тыс. рублей), в том числе выполнение:

- подмероприятия «Нанесение дорожной разметки (краской, пластиком)» составило 0,0 % (неисполнение 120 655,8 тыс. рублей) по причине непринятия работ по муниципальному контракту от 18.04.2025 (подрядчиком не были подтверждены объемы выполненных работ);

- подмероприятия «Обустройство наиболее опасных участков улично-дорожной сети дорожными ограждениями» составило 0,0 % (неисполнение 9 982,4 тыс. рублей) в связи с погодными условиями (наступление отрицательных температур);

- подпрограмма «*Обеспечение реализации региональных проектов Камчатского края в ПКГО*» муниципальной программы «*Развитие транспортной системы ПКГО*» - 45,5 % (неисполнение 225 992,7 тыс. рублей). В рамках данной подпрограммы реализация Регионального проекта «Проектирование, строительство и реконструкция автомобильных дорог регионального, межмуниципального и местного значения» составила 48,4 % (неисполнение 181 215,8 тыс. рублей), в том числе выполнение:

- подмероприятие «Строительство (в том числе проектные работы) объездной дороги от Петропавловское шоссе до жилого района «Северо-Восток», 1 этап – от Петропавловского шоссе до ул. Солнечной в г.Петропавловске-Камчатском» составило 0,0 % (неисполнение 11 111,1 тыс. рублей) по причине позднего заключения муниципального контракта;

- подмероприятия «Строительство автомобильной дороги от пос. Заозерный до Халактырского пляжа» составило 53,3 % (неисполнение 148 685,3 тыс. рублей) в связи непредставлением подрядчиком отчетных документов в рамках муниципального контракта;

- подмероприятия «Строительство примыкания к автомобильной дороге по ул. Ломоносова от микрорайона «Северный» (проектные работы)» составило 0,0 % (неисполнение 18 924,1 тыс. рублей) по причине позднего заключения муниципального контракта;

- подпрограмма «*Управление, распоряжение и приобретение имущества, вовлеченного в земельные правоотношения*» муниципальной программы «*Управление муниципальным имуществом ПКГО*» - 67,4 % (неисполнение 29 327,9 тыс. рублей), в том числе выполнение:

- подмероприятия «Изъятие путем выкупа нежилых помещений в многоквартирных домах, признанных аварийными» - 36,3 % (неисполнение 23 200,1 тыс. рублей) по причине несогласия собственников с предложенной выкупной стоимостью на объекты по ул. Сибирцев, 18, ул. Океанская, 115, и недостатком финансирования для выкупа участка по ул. Курильская, 32;

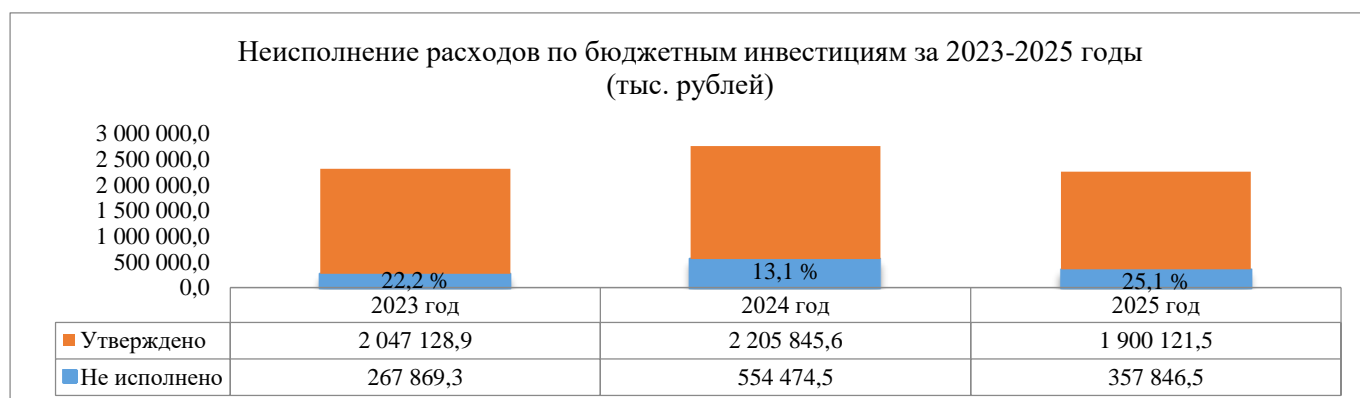
- подмероприятия «Сооружение Тепловые сети 1 и 2 контура от Бойлерной № 1, расположенной по ул. Капитана Драбкина, 5» Реконструкция (перенос участков тепловых сетей от ТК-202 до УТ-202 (6) (59 п.м.), входящих в состав объекта «Сооружение Тепловые сети 1 и 2 контура от Бойлерной № 1, расположенной по ул. Капитана Драбкина, 5» - 0,0 % (неисполнение 2 471,8 тыс. рублей) по причине длительного процесса согласований проектных решений;

- подмероприятия «Сооружение тепловые сети ЦТП – котельной № 21 «Геологи». Реконструкция от т.1 до т.3 по ул. Беринга, д.98» - 0,0 % (неисполнение 1 952,0 тыс. рублей) в связи с отсутствием положительного заключения государственной экспертизы.

#### **4.3. Анализ исполнения бюджетных ассигнований на осуществление бюджетных инвестиций в объекты капитального строительства муниципальной собственности городского округа**

Первоначально объем бюджетных ассигнований на осуществление бюджетных инвестиций в объекты капитального строительства муниципальной собственности городского округа, включаемых в инвестиционную программу на 2025 год составил 1 320 025,1 тыс. рублей, с учетом вносимых изменений в течение финансового года объем бюджетных ассигнований увеличился на 580 096,4 тыс. рублей или на 43,9 % и составил 1 900 121,5 тыс. рублей, из которых:

- средства федерального бюджета составили 407 107,0 тыс. рублей (21,4 % бюджетных инвестиций);
- средства краевого бюджета – 943 273,6 тыс. рублей (49,6 %);
- средства местного бюджета – 312 008,4 тыс. рублей (16,4 %);
- средства Фонда развития территорий – 237 732,4 тыс. рублей (12,5 %).



Объем неисполнения указанных расходов составил 357 846,5 тыс. рублей, что в 35,5 % или на 196 628,0 тыс. рублей, меньше чем в 2024 году (554 474,5 тыс. рублей).

Основную долю в неосвоенных инвестиционных расходах составляют средства местного бюджета – 47,8 % или 171 003,4 тыс. рублей, федерального бюджета – 46,3 % или 165 567,7 тыс. рублей.

Неисполнение расходов на выполнение инвестиционных мероприятий за счет средств краевого бюджета – 5,9 % или 21 275,3 тыс. рублей.

В 2025 году из 22 планируемых к реализации инвестиционных мероприятий на уровне ниже среднего значения (46,7 %) исполнены расходы по 11 инвестиционным мероприятиям:

тыс. рублей

№ п/п	Наименование объекта капитального строительства (объекта недвижимого имущества)	План	Факт		Пояснения
		сумма	сумма	%	
1	2	3	4	5	6
УАГ					
1	«Сооружение Тепловые сети 1 и 2 контура от Бойлерной № 1, расположенной по ул. Капитана Драбкина, 5». Реконструкция (перенос участков тепловых сетей от ТК-202 до УТ-202 (6) (59 п.м.) и от ТК-202 до т. А в сторону ТК-203 (47 п.м.), входящих в состав объекта «Сооружение Тепловые сети 1 и 2 контура от Бойлерной № 1, расположенной по ул. Капитана Драбкина,5»)	2 471,8	0,0	0,0	Оплата по Контракту возможна после получения положительного заключения государственной экспертизы проектной документации в части проверки достоверности определения сметной стоимости по объекту. В связи с длительным процессом согласований проектных решений с ресурсоснабжающими организациями, не представлялось возможным направить на проверку документы (проектную документацию) в государственную экспертизу Камчатского края. Оплата по Контракту возможна после получения положительного заключения государственной экспертизы проектной документации в части проверки достоверности определения сметной стоимости по объекту. В связи с длительным процессом согласований проектных решений с ресурсоснабжающими организациями, не представлялось возможным направить на проверку документы (проектную документацию) в государственную экспертизу Камчатского края.
2	«Сооружение тепловые сети ЦТП - котельной № 21 «Геологи». Реконструкция от т. 1 до т. 3 по ул. Беринга, д. 98»	1 952,0	0,0	0,0	Результатом выполненных работ по муниципальным контрактам на выполнение работ по подготовке проектной документации по объектам: - «Сооружение Тепловые сети 1 и 2 контура от Бойлерной № 1, расположенной по ул. Капитана Драбкина, 5»; - «Сооружение тепловые сети ЦТП - котельной № 21 «Геологи». Реконструкция от т.1 до т.3 по ул. Беринга, д. 98 является проектная документация при наличии положительного заключения государственной экспертизы проектной документации, результатов инженерных изысканий, положительного заключения государственной экспертизы о достоверности определения сметной стоимости реконструкции объекта капитального строительства. В связи с отсутствием положительного заключения государственной экспертизы проектной документации утвержденные бюджетные назначения не исполнены.
3	Строительство инженерных сетей: холодного водоснабжения, водоотведения и электроснабжения к объекту «Участковый пункт полиции», расположенный по адресу: ул. Савченко	348,4	0,0	0,0	Отсутствие необходимости в строительстве инженерных сетей в связи с возможностью подключения к системам водоснабжения и водоотведения по ранее существовавшей схеме подключения. Утвержденные бюджетные назначения не востребованы.
Всего		4 772,2	0,0	0,0	
УДХТиБ					
1	Строительство объездной дороги от Петропавловского шоссе до жилого района «Северо-Восток», 1 этап - от Петропавловского шоссе до ул. Солнечной в г. Петропавловске-Камчатском	11 137,7	0,0	0,0	Неосвоение бюджетных средств в сумме 11 137,72857 тыс. рублей обусловлено поздним заключением муниципального контракта от 29.12.2025 № 0138300000425000925 на выполнение работ по строительству объекта: «Строительство объездной дороги от Петропавловского шоссе до жилого района «Северо-Восток», 1 этап - от Петропавловское шоссе до ул. Солнечная в г. Петропавловске-Камчатском»

№ п/п	Наименование объекта капитального строительства (объекта недвижимого имущества)	План	Факт		Пояснения
		сумма	сумма	%	
1	2	3	4	5	6
2	Дорога местного значения от ул. Приморской до территории ООО «Свободный порт Камчатка» (в том числе проектно-изыскательские работы)	6 081,6	0,0	0,0	<p>Договоры на строительный контроль и авторский надзор на сумму 6 081,58324 тыс. рублей не заключены, что обусловлено расторжением в соответствии с решением от 11.03.2025 № 1075/25 об одностороннем отказе от исполнения муниципального контракта от 26.08.2024 № 0138300000424000529.</p> <p>Перед производством работ Подрядчик обязан осуществить вынос ГРО (геодезическая разбивочная основа), после составляется акт освидетельствования геодезической разбивочной основы. Указанный акт предоставлен не был. Вынос ГРО не был осуществлен. В нарушении технологической последовательности Подрядчик после выполнения подготовительных работ не проинформировал о их завершении, для последующего освидетельствования. Тем самым, не имея права выполнять последующие работы при отсутствии разрешения на строительство, без уведомления Заказчика, Подрядчик продолжил их выполнение. Предоставленная в Учреждение исполнительная документация не соответствует проектно-сметной документации и выполнена без освидетельствования скрытых работ, в их технологической последовательности. (п.2.10., п.2.11., п.2.12., П.5.1.17 муниципального контракта). На основании указанных обстоятельств, муниципальный контракт расторгнут в одностороннем порядке.</p>
3	Строительство (в том числе проектные (изыскательские) работы) по объекту «Примыкание к автомобильной дороге А-401 подъездная дорога от морского порта Петропавловск-Камчатский к аэропорту Петропавловск-Камчатский (Елизово) на км 10+980 (справа по направлению движения из г. Петропавловск-Камчатский) участка дороги от ул. Ларина до ул. Академика Королева»	86 859,7	0,0	0,0	<p>Неосвоение бюджетных средств обусловлено:</p> <p>1) непредставлением подрядчиком отчетных документов на сумму 1 872,02067 тыс. рублей по муниципальному контракту от 24.04.2023 № 0138300000423000259 об оказании услуг и на сумму 339, 50566 тыс. рублей и договору от 06.04.2023 № 41/04/2023 об оказании услуг</p> <p>2) в сумме 84 648,18754 тыс. рублей - обусловлено не проведением закупочных процедур на выполнение строительно-монтажных работ МК от 24.04.2023 № 0138300000423000259 не исполнен по причине невыполнения основных работ Подрядчиком по муниципальному контракту № 0138300000423000169 от 06.04.2023 года на выполнение работ по строительству объекта капитального строительства (недвижимого имущества) «Примыкание к автомобильной дороге А-401 подъездная дорога от морского порта Петропавловск-Камчатский к аэропорту Петропавловск-Камчатский (Елизово) на км 10+980 (справа по направлению движения из г. Петропавловск-Камчатский) участка дороги от ул. Ларина до ул. Академика Королева», который в свою очередь расторгнут в одностороннем порядке и подан иск в СЧ СУ УМВД России по Камчатскому краю о взыскании имущественного вреда в размере 54 973 918,91 рублей.</p> <p>19 августа 2025 года МКУ «САД ПКГО» уведомило Управление дорожного хозяйства, транспорта и благоустройства о приостановлении производства по делу № А24-2324/2024. Причиной стало назначение судебной строительно-технической экспертизы, призванной определить объем, стоимость и качество фактически выполненных ответчиком работ по муниципальному контракту, а также возможность использования результатов работ при наличии недостатков и способы их устранения. К письму было приложено соответствующее Определение Арбитражного суда Камчатского края от 26.03.2025.</p> <p>По результатам проведенной ООО ПО «СТРОЙЭКСПЕРТИЗА-ПК» судебной строительно-технической экспертизы (от 26.11.2025, № 33.2326/2025) возникла необходимость в корректировке рабочей документации. В связи с этим, 23.01.2026 (№ 187/26) и 29.01.2026 (№ 281/26) были направлены запросы в Управление дорожного хозяйства, транспорта и благоустройства администрации ПКГО о выделении дополнительных ассигнований для актуализации и корректировки проекта, однако ответы на них получены не были.</p> <p>- МК № 41/04/2023 от 06.04.23г. (на сумму 339 505,66 рублей) на оказание услуг по авторскому надзору на 2023-2024 гг., на объект капитального строительства (недвижимого имущества) «Примыкание к автомобильной дороге А-401 подъездная дорога от морского порта Петропавловск-Камчатский к аэропорту Петропавловск-Камчатский (Елизово) на км 10+980 (справа по направлению движения из г. Петропавловск-Камчатский)» участка дороги ул. Ларина до ул. Академика Королева» не исполнен по причине невыполнения основных работ Подрядчиком по муниципальному контракту № 0138300000423000169 от 06.04.2023 на выполнение работ по строительству объекта капитального строительства (недвижимого имущества) «Примыкание к автомобильной дороге А-401 подъездная дорога от морского порта Петропавловск-Камчатский к</p>

№ п/п	Наименование объекта капитального строительства (объекта недвижимого имущества)	План	Факт		Пояснения
		сумма	сумма	%	
1	2	3	4	5	6
					аэропорту Петропавловск-Камчатский (Елизово) на км 10+980 (справа по направлению движения из г. Петропавловск-Камчатский) участка дороги от ул. Ларина до ул. Академика Королева» который в свою очередь расторгнут в одностороннем порядке и подан иск в СЧ СУ УМВД России по Камчатскому краю о взыскании имущественного вреда в размере 54 973 918,91 рублей В связи с этим, 23.01.2026 (№ 187/26) и 29.01.2026 (№ 281/26) были направлены запросы в Управление дорожного хозяйства, транспорта и благоустройства администрации ПКГО о выделении дополнительных ассигнований для актуализации и корректировки проекта, однако ответы на них получены не были.
4	«Объездная дорога от Петропавловского шоссе до жилого района «Северо-Восток». 2 этап - Строительство объездной дороги от проспекта Циолковского до Северо-Восточное шоссе (объезд Северо-Восточной части города)»	26 581,5	0,0	0,0	<p>Неосвоение бюджетных средств обусловлено:</p> <p>1) непредставлением подрядчиком отчетных документов по Муниципальному контракту от 01.08.2023 № 013830000423000555 на выполнение проектных и изыскательских работ в сумме 21 558,033936 тыс. рублей.</p> <p>2) не заключением муниципального контракта на проведение экспертизы проектной документации на сумму 5 023,48151 тыс. рублей.</p> <p>Проектные и изыскательские работы по объекту «Объездная дорога от Петропавловское шоссе до жилого района «Северо-Восток». 2 этап - Строительство объездной дороги от проспекта Циолковского до Северо-Восточного шоссе (объезд Северо-Восточной части города)».</p> <p>18.09.2025 в рабочем порядке от подрядчика получена проектная документация 1 этапа строительства от пр. Циолковского до ул. Ларина, на рассмотрении, документация рассмотрена и отправлена на доработку.</p> <p>29.09.2025 получены расчеты конструкций дорожной одежды и варианты КДО, рассмотрены и согласованы. Выполняется формирование разделов проектной документации на перенос и переустройство инженерных сетей. Выполняются работы по составлению сметной документации согласно разработанных разделов.</p> <p>В ходе проектирования объекта были выявлены проблемные вопросы по организации съездов к жилой застройке в связи со стесненными условиями прохождения трассы и сложными условиями организации рельефа. Так же имеет место самозахват части земельных участков, отведенных под строительство линейного объекта. Инициирована процедура по приведению их в состояние пригодное для использования по назначению. Проведение государственной экспертизы не выполнялось по причине выявления недочетов и последующей корректировки проектно-сметной документации.</p>
5	«Строительство примыкания к автомобильной дороге по проспекту Содружества от микрорайона «Северный» (в том числе проектные работы)	4 045,2	0,0	0,0	<p>Неосвоение бюджетных средств в сумме 760,35354 тыс. рублей обусловлено:</p> <p>1) отсутствием уведомления Минфина Камчатского края на сумму (-) 505,20000 тыс. рублей за счет средств краевого бюджета в соответствии с заключенным дополнительным соглашением от 22.12.2025 № 30701000-1-2025-023/010. Министерством не в полной мере исполнено обязательство по уточнению средств субсидии.</p> <p>2) В связи с поздним поступлением уведомления Минфина Камчатского края от 29.12.2025 № 2527-02904-1 финансирование за счет средств местного бюджета на сумму 255,15354 тыс. рублей не исключено из сводной бюджетной росписи.</p> <p>Неосвоение бюджетных средств обусловлено непредставлением подрядчиком отчетных документов по муниципальному контракту от 20.10.2023 № 0138300000423000748 на выполнение проектных и изыскательских работ на сумму 3 284,85148 тыс. рублей.</p> <p>МК от 20.10.2023 № 0138300000423000748 (3 284 851,48 руб.) с ООО «КОМПЛЕКСЭНЕРГОПРОЕКТ» - завершен 21.01.2026 (получена положительная госэкспертиза). В настоящее время ведется разработка и корректировка (на основании выявленных замечаний) рабочей документации. За нарушение сроков муниципального контракта будет проведена претензионная работа пропорционально количеству дней задержки.</p>
6	«Система ливневой канализации по проспекту Содружества и ул. Кавказская (строительство магистрали ливневой канализации, модернизация	5 544,9	726,6	13,1	<p>Неосвоение бюджетных средств в сумме 1 734,90000 тыс. рублей обусловлено отсутствием уведомления Минфина Камчатского края на сумму (-) 1 734,90000 тыс. рублей за счет средств краевого бюджета в соответствии с заключенным дополнительным соглашением от 15.12.2025 № 30701000-1-2025-023/009. Министерством не в полной мере исполнено обязательство по уточнению средств субсидии.</p> <p>Освоение бюджетных средств менее 95 % обусловлено:</p>

№ п/п	Наименование объекта капитального строительства (объекта недвижимого имущества)	План	Факт		Пояснения
		сумма	сумма	%	
1	2	3	4	5	6
	действующей ливневой канализации (в том числе проектные работы)»				1) непредставлением подрядчиком отчетных документов по муниципальному контракту от 14.11.2023 № 0138300000423000821 на разработку проектной документации на сумму 3 068,31345 тыс. рублей. 2) объем бюджетных ассигнований в сумме 15,08057 тыс. рублей – остаток бюджетных средств после заключения договора 26.03.2025 № 0033.2025 оказание услуг по проведению государственной экспертизы проектной документации на сумму 726 622,43 рублей. Заказчиком неоднократно проверялась предоставленная откорректированная документация от подрядчика, инженерные изыскания и проектная документация не согласована, из-за ряда повторяющихся ошибок. Производится устранение замечаний и согласование инженерных изысканий. По причине отсутствия готовой проектной-сметной документации, государственная экспертиза не проводилась.
7	Строительство примыкания к автомобильной дороге по ул. Ломоносова от микрорайона «Северный» (в том числе проектные работы)	24 023,0	5 022,4	20,9	Неосвоение бюджетных средств в сумме 18 924,12323 тыс. руб. обусловлено поздним заключением муниципального контракта от 29.12.2025 № 0138300000425000958 на выполнение работ по строительству объекта.
Всего		164 273,6	5749,0	34,0	
УИиЗО					
1	Изъятие путем выкупа нежилых помещений в многоквартирных домах, признанных аварийными	36 430,2	13 230,1	36,3	Частично перенос исполнения мероприятий на 2026 год. Потребность дополнения Перечня инвестиционных объектов Петропавловск-Камчатского городского округа на 2026 год мероприятиями по выкупу у собственников 3 помещений, общей площадью 660,2 кв.м., в домах, признанных аварийными и подлежащими сносу или реконструкции с учетом доведенных в 2025 году бюджетных ассигнований по целевой статье расходов 11.2.03.03010 «Изъятие путем выкупа нежилых помещений в многоквартирных домах, признанных аварийными» в объеме 23 200 100,00 рублей в том числе: - по причине несогласия собственников с предложенной выкупной стоимостью на объекты по ул. Сибирцева д. 18 выкупной стоимостью 3 893,800 тыс. рублей, по ул. Океанская 115 - 3700,000 тыс. рублей; - недостатка объема финансирования 2025 года для выкупа участка по ул. Курильская 32- 15 606,303 тыс. рублей в связи увеличением выкупной стоимости по сравнению с данными отчета об оценке от 30.04.2025.
Всего		36 430,2	13 230,1	36,3	
<b>Итого</b>		<b>205 476,0</b>	<b>18 979,1</b>	<b>70,3</b>	

#### 4.4. Анализ исполнения бюджетных ассигнований на реализацию непрограммных направлений деятельности

Объем расходов на осуществление непрограммных направлений деятельности<sup>23</sup> на 2025 год составил 681 852,2 тыс. рублей. Исполнение составило 355 768,7 тыс. рублей или 52,2 % от уточненного плана. Неисполненный объем бюджетных ассигнований составил 326 083,5 тыс. рублей.

Доля непрограммных расходов в общем объеме исполненных расходов бюджета городского округа в отчетном периоде составила 1,4 % (в 2024 году – 1,3 %).

Исполнение непрограммных расходов бюджета городского округа за 2025 год в разрезе ГРБС представлено в таблице.

<sup>23</sup> Далее – непрограммные расходы.

ГРБС	Наименование	План	Факт		Не исполнено, сумма
			сумма	%	
1	2	4	5	6	7
Управление финансов	Зарезервированные (нераспределенные) средства	228 407,0	0,0		-228 407,0
	Обеспечение деятельности Управления в части исполнения функций муниципальной службы	66 889,6	65 123,9	97,4	-1 765,7
	Обеспечение деятельности Управления в части исполнения функций, не связанных с муниципальной службой	1 551,4	618,0	41,1	-933,4
	Исполнение судебных актов по искам к ПКГО, финансовое обеспечение которых осуществляется за счет бюджетных ассигнований, предусмотренных на эти цели	85 943,4	154,3	0,2	-85 789,1
	Резервный фонд администрации ПКГО	6 717,2	0,0		-6 717,2
	Обслуживание муниципального долга	74,8	74,8	100,0	0,0
	<b>Итого</b>	<b>389 583,4</b>	<b>65 971,0</b>	<b>16,9</b>	<b>-323 612,4</b>
Городская Дума	Депутаты Городской Думы городского округа	10 838,5	10 340,9	95,4	-497,6
	Аппарат Городской Думы городского округа	69 472,3	69 337,6	99,8	-134,7
	Председатель Городской Думы городского округа	6 919,9	6 832,9	98,7	-87,0
	Расходы на освещение деятельности органов местного самоуправления в средствах массовой информации	1 590,3	1 567,1	98,5	-23,2
	<b>Итого</b>	<b>88 821,1</b>	<b>88 078,5</b>	<b>99,2</b>	<b>-742,5</b>
КСП	Председатель, аудиторы КСП	23 509,2	23 322,7	99,2	-186,5
	Обеспечение деятельности органов местного самоуправления ПКГО, за исключением обособленных расходов, которым присваиваются уникальные коды	32 948,3	32 887,8	99,8	-60,5
	<b>Итого</b>	<b>56 457,5</b>	<b>56 210,5</b>	<b>99,6</b>	<b>-247,0</b>
Администрация городского округа	Глава городского округа	8 549,3	7 764,5	90,8	-784,8
	Исполнение судебных актов по искам к ПКГО, финансовое обеспечение которых осуществляется за счет бюджетных ассигнований, предусмотренных на эти цели	103,4	103,4	100,0	0,0
	Расходы, связанные с оплатой административных штрафов, исполнительских сборов, возмещением истцам судебных издержек (возмещение расходов на уплату государственной пошлины, оплату услуг представителя и иных издержек, связанных с рассмотрением дел в судах), уплатой процентов за пользование чужими денежными средствами, возмещением убытков, неосновательным обогащением	4 701,4	4 701,4	100,0	0,0
	Расходы за счет средств краевого бюджета на поддержку мер по обеспечению сбалансированности бюджетов	3 285,6	3 285,6	100,0	0,0
	<b>Итого</b>	<b>16 639,7</b>	<b>15 854,9</b>	<b>95,3</b>	<b>-784,8</b>
Управление делами администрации городского округа	Исполнение судебных актов по искам к ПКГО, финансовое обеспечение которых осуществляется за счет бюджетных ассигнований, предусмотренных на эти цели	9,3	9,3	100,0	0,0
	Расходы, связанные с оплатой административных штрафов, исполнительских сборов, возмещением истцам судебных издержек (возмещение расходов на уплату государственной пошлины, оплату услуг представителя и иных издержек, связанных с рассмотрением дел в судах), уплатой процентов за пользование чужими денежными средствами, возмещением убытков, неосновательным обогащением	901,0	901,0	100,0	0,0
	Расходы на осуществление полномочий по составлению (изменению) списков кандидатов в присяжные заседатели федеральных судов общей юрисдикции в Российской Федерации	28,7	28,7	100,0	0,0
	<b>Итого</b>	<b>939,0</b>	<b>939,0</b>	<b>100,0</b>	<b>0,0</b>
УО	Расходы, связанные с оплатой административных штрафов, исполнительских сборов, возмещением истцам судебных издержек (возмещение расходов на уплату государственной пошлины, оплату услуг представителя и иных издержек, связанных с рассмотрением дел в судах), уплатой процентов за пользование чужими денежными средствами, возмещением убытков, возмещением морального вреда, неосновательным обогащением	625,0	625,0	100,0	0,0
	<b>Итого</b>	<b>625,0</b>	<b>625,0</b>	<b>100,0</b>	<b>0,0</b>
УИиЗО	Расходы, связанные с оплатой административных штрафов, исполнительских сборов, возмещением истцам судебных издержек (возмещение расходов на уплату государственной пошлины, оплату услуг представителя и иных издержек, связанных с рассмотрением дел в судах), уплатой процентов за пользование чужими денежными средствами, возмещением убытков, неосновательным обогащением	3 217,6	3 217,6	100,0	0,0
	<b>Итого</b>	<b>3 217,6</b>	<b>3 217,6</b>	<b>100,0</b>	<b>0,0</b>
УДХТиБ	Расходы, связанные с оплатой административных штрафов, исполнительских сборов, возмещением истцам судебных издержек (возмещение расходов на уплату государственной пошлины, оплату услуг представителя и иных издержек,	19 560,2	19 542,0	99,9	-18,2

ГРБС	Наименование	План	Факт		Не исполнено, сумма
			сумма	%	
1	2	4	5	6	7
	связанных с рассмотрением дел в судах), уплатой процентов за пользование чужими денежными средствами, возмещением убытков, неосновательным обогащением				
	Резервный фонд администрации ПКГО	27 227,9	27 064,7	99,4	-163,2
	Судебные расходы (государственная пошлина и судебные издержки, связанные с рассмотрением дел в суде)	396,2	396,2	100,0	0,0
	<b>Итого</b>	<b>47 184,3</b>	<b>47 002,9</b>	<b>98,8</b>	<b>-181,4</b>
УАГ	Расходы, связанные с оплатой административных штрафов, исполнительских сборов, возмещением истцам судебных издержек (возмещение расходов на уплату государственной пошлины, оплату услуг представителя и иных издержек, связанных с рассмотрением дел в судах), уплатой процентов за пользование чужими денежными средствами, возмещением убытков, неосновательным обогащением	39,0	39,0	100,0	0,0
	<b>Итого</b>	<b>39,0</b>	<b>39,0</b>	<b>100,0</b>	<b>0,0</b>
УЭРиП	Расходы, связанные с оплатой административных штрафов, исполнительских сборов, возмещением истцам судебных издержек (возмещение расходов на уплату государственной пошлины, оплату услуг представителя и иных издержек, связанных с рассмотрением дел в судах), уплатой процентов за пользование чужими денежными средствами, возмещением убытков, неосновательным обогащением	3,1	3,1	100,0	0,0
	<b>Итого</b>	<b>3,1</b>	<b>3,1</b>	<b>100,0</b>	<b>0,0</b>
УКХиЖФ	Расходы, связанные с оплатой административных штрафов, исполнительских сборов, возмещением истцам судебных издержек (возмещение расходов на уплату государственной пошлины, оплату услуг представителя и иных издержек, связанных с рассмотрением дел в судах), уплатой процентов за пользование чужими денежными средствами, возмещением убытков, неосновательным обогащением	49 972,4	49 972,4	100,0	0,0
	<b>Итого</b>	<b>49 972,4</b>	<b>49 972,4</b>	<b>100,0</b>	<b>0,0</b>
Контрольное управление	Расходы, связанные с оплатой административных штрафов, исполнительских сборов, возмещением истцам судебных издержек (возмещение расходов на уплату государственной пошлины, оплату услуг представителя и иных издержек, связанных с рассмотрением дел в судах), уплатой процентов за пользование чужими денежными средствами, возмещением убытков, неосновательным обогащением	52,1	52,1	100,0	0,0
	<b>Итого</b>	<b>52,1</b>	<b>52,1</b>	<b>100,0</b>	<b>0,0</b>
Управление организации муниципальных закупок	Обеспечение деятельности Управления в части исполнения функций муниципальной службы	26 539,6	26 024,3	98,0	-515,3
	Обеспечение деятельности Управления в части исполнения функций, не связанных с муниципальной службой	1 778,3	1 778,2	99,9	0,1
	<b>Итого</b>	<b>28 317,9</b>	<b>27 802,5</b>	<b>98,2</b>	<b>-515,4</b>
<b>Всего по непрограммным расходам</b>		<b>681 852,2</b>	<b>355 768,7</b>	<b>52,2</b>	<b>-326 083,5</b>

## 5. Обязательства городского округа

Существенным показателем исполнения бюджета является объем обязательств бюджета городского округа, к которым относится кредиторская задолженность и долговые обязательства муниципального образования.

По состоянию на 01.01.2026 произошло увеличение кредиторской задолженности, обязательства по которой не исполнены, с 522 952,9 тыс. рублей до 552 649,4 тыс. рублей, из них 498 768,2 тыс. рублей кредиторская задолженность по счету 302.75 «Расчеты по приобретению иных финансовых активов» (операции по привлечению на единый счет местного бюджета и возврату привлеченных средств в соответствии с пунктами 10-13 статьи 236.1 БК РФ и постановлением администрации городского округа от 29.12.2020 № 2490 «Об утверждении Порядка привлечения остатков средств на единый счет бюджета Петропавловск-Камчатского городского округа и возврата привлеченных средств»), или 90,3 % от общей кредиторской задолженности. Просроченная кредиторская задолженность отсутствует.

Без учета средств привлеченных остатков средств на единый счет местного бюджета, сумма кредиторской задолженности по отношению к 2024 году (с учетом формы 0503173) снизилась на 39 042,4 тыс. рублей или на 28,5 %, и составила 97 913,9 тыс. рублей.

Динамика кредиторской задолженности в разрезе отдельных ее видов характеризуется показателями следующей таблице.

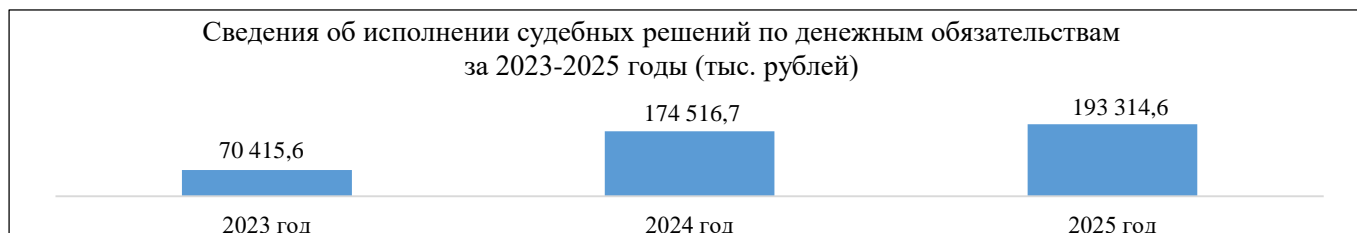
тыс. рублей

Наименование счета бюджетного учета	на 01.01.2025		на 01.01.2026		Изменение	
	сумма	удельный вес, %	сумма	удельный вес, %	сумма	рост (снижение), %
1	2	3	4	5	6	7
208 00 «Расчеты с подотчетными лицами»	9,0	0,00	0,1	0,00	-8,9	-98,98
302 00 «Расчеты по принятым обязательствам»	459 372,6	87,84	519 233,1	93,95	59 860,6	13,03
303 00 «Расчеты по платежам в бюджеты»	63 566,8	12,16	33 416,2	6,05	-30 150,7	-47,43
304 00 «Прочие расчеты с кредиторами»	4,6	0,00	-	-	-4,6	-100,00
<b>Всего</b>	<b>522 952,9</b>	<b>100,00</b>	<b>552 649,4</b>	<b>100,00</b>	<b>29 696,4</b>	<b>5,68</b>

Задолженность на конец отчетного периода по исполнению судебных решений по денежным обязательствам отсутствует.

Анализ исполненных денежных обязательств по исполнительным документам<sup>24</sup>, показал, что на исполнение судебных решений по денежным обязательствам в 2025 году направлено 193 314,6 тыс. рублей или 0,8 % общей суммы расходов бюджета городского округа.

Наибольший объем рассматриваемых расходов, обращен к взысканию с Управления коммунального хозяйства и жилищного фонда (149 952,0 тыс. рублей или 77,6 %), Управления дорожного хозяйства, транспорта и благоустройства (32 235,2 тыс. рублей или 16,7 %), Управления имущественных и земельных отношений (6 446,3 тыс. рублей или 3,3 %) и Администрации городского округа (2 582,3 тыс. рублей или 1,3 %).



Из представленной диаграммы следует, что расходы на исполнение судебных решений по денежным обязательствам в 2025 году увеличились на 18 797,8 тыс. рублей или на 10,8 % в сравнении с предыдущим периодом.

Исполнение судебных решений, как и в предыдущие годы, обусловлено необходимостью оплаты расходов за содержание муниципального имущества, расположенного в многоквартирных жилых домах, в пользу управляющих компаний и ресурсных организаций, в результате несвоевременного исполнения обязательств отдельными органами администрации городского округа, а также оплаты расходов на

<sup>24</sup> Составлен на основании данных Сведений об исполнении судебных решений по денежным обязательствам (ф. 0503296).

возмещение материального ущерба, причиненного в результате дорожно-транспортных происшествий.

Долговые обязательства городского округа по состоянию на 01.01.2024, как и в предыдущем периоде, отсутствуют, что свидетельствует, в первую очередь, о высокой эффективности организации работы финансового органа городского округа.

В 2025 году привлечение кредитных ресурсов осуществлялось в соответствии с Программой муниципальных внутренних заимствований городского округа, утвержденной решением о бюджете, показателями кассового плана и Методикой планирования временных кассовых разрывов, возникающих при исполнении бюджета городского округа, утвержденной приказом Департамента финансов от 03.02.2014 № 13, а также с учетом ограничений, установленных нормами статей 106 и 107 БК РФ.


В отчетном периоде, в целях покрытия временных кассовых разрывов привлечен 1 бюджетный кредит на пополнение остатков средств на едином счете бюджета от Управления Федерального казначейства по Камчатскому краю в размере 300 000,0 тыс. рублей, который погашен в мае 2025 года.

Кредитная линия, открытая бюджету городского округа на сумму 500,0 млн. рублей на срок до 19.03.2025 на основании муниципального контракта с ПАО «Сбербанк», в 2025 году не привлекалась.

В целях снижения долговой нагрузки на бюджет городского округа в течение 2025 года осуществлялось ежедневное привлечение на единый счет остатков средств на казначейских счетах в соответствии с пунктами 10, 12, 13 статьи 236.1 БК РФ и постановлением администрации ПКГО от 29.12.2020 № 2490 «Об утверждении Порядка привлечения остатков средств на единый счет бюджета Петропавловск-Камчатского городского округа и возврата привлеченных средств».

Объем расходов городского округа на обслуживание муниципального долга за 2025 год составил 74,8 тыс. рублей, что на 121,9 тыс. рублей меньше, чем в 2024 году.

Данные об объеме расходов на обслуживание муниципального долга за период 2023-2025 годов отражены в следующей диаграмме.



## **6. Оценка достоверности Отчета об исполнении бюджета и бюджетной отчетности главных администраторов средств местного бюджета**

Представленный администрацией городского округа отчет об исполнении бюджета городского округа за 2025 год по структуре и содержанию соответствует нормам статей 264.5 и 264.6 БК РФ, Решению о бюджетном процессе, Инструкции № 191н, утвержденной Приказом Минфина РФ от 28.12.2010 «Об утверждении Инструкции о порядке составления и представления годовой, квартальной и месячной

отчетности об исполнении бюджетов бюджетной системы Российской Федерации»<sup>25</sup>, федеральному стандарту «Концептуальные основы бухгалтерского учета и отчетности организаций государственного сектора», утвержденному приказом Минфина РФ от 31.12.2016 № 256н.

Оценка достоверности Отчета об исполнении бюджета, проводилась методом сопоставления с данными, содержащимися в отчетности ГАБС.

Внешняя проверка годовой бюджетной отчетности за 2025 год проводилась сотрудниками КСП в отношении 26 ГАБС.

Необходимо отметить, что по 3 органам вышестоящих уровней государственной власти, являющимися, согласно Решению о бюджете, главными администраторами доходов бюджета городского округа, бюджетная отчетность не предоставлялась по причине отсутствия администрируемых ими доходов городского округа по коду элемента бюджета «04».

Состав бюджетной отчетности соответствует требованиям статьи 264.1 БК РФ, перечень форм, включенный в состав бюджетной отчетности, требованиям пункта 11.1 Инструкции № 191н.

Выборочной проверкой контрольных соотношений показателей форм бюджетной отчетности за 2025 год расхождений не установлено.

Отчетность составлена нарастающим итогом с начала года в рублях с точностью до второго десятичного знака после запятой, что соответствует требованиям, предъявляемым Инструкцией № 191н.

Принятие бюджетных обязательств в размерах, превышающих утвержденные лимиты бюджетных обязательств не установлено.

Плановые показатели, указанные в отчетности, соответствуют показателям утвержденного бюджета городского округа с учетом изменений, внесенных в ходе его исполнения.

Содержание текстовой части пояснительных записок (ф. 0503160) к бюджетной отчетности соответствует требованиям Инструкции № 191н и Федеральных стандартов бухгалтерского учета для организаций государственного сектора.

При проверке правильности формирования годовой бюджетной отчетности ГАБС установлены нарушения отдельных положений: Инструкции № 191н, Приказа Минфина РФ от 06.12.2010 № 162н «Об утверждении Плана счетов бюджетного учета и Инструкции по его применению»<sup>26</sup>, Приказа Минфина РФ от 29.11.2017 № 209н «Об утверждении Порядка применения классификации операций сектора государственного управления»<sup>27</sup>, Приказ Минфина РФ от 15.04.2021 № 61н «Об утверждении унифицированных форм электронных документов бухгалтерского учета, применяемых при ведении бюджетного учета, бухгалтерского учета государственных (муниципальных) учреждений, и Методических указаний по их формированию и применению»<sup>28</sup>, Приказ Минфина РФ от 31.12.2016 № 260н «Об утверждении федерального стандарта бухгалтерского учета для организаций государственного сектора «Представление бухгалтерской (финансовой)

<sup>25</sup> Далее – Инструкция № 191н.

<sup>26</sup> Далее – Приказ Минфина РФ № 162н.

<sup>27</sup> Далее – Приказ Минфина РФ № 209н.

<sup>28</sup> Далее – Приказ Минфина РФ № 61н.

отчетности»<sup>29</sup>, Приказ Минфина РФ от 01.12.2010 № 157н «Об утверждении Единого плана счетов бухгалтерского учета для органов государственной власти (государственных органов), органов местного самоуправления, органов управления государственными внебюджетными фондами, государственных академий наук, государственных (муниципальных) учреждений и Инструкции по его применению»<sup>30</sup>.

При сравнительном анализе итогов настоящей внешней проверки с результатами предыдущей внешней проверки, отмечено, что в отчетности за 2025 год учтены замечания предыдущей проверки и устранены указанные нарушения.

Отчет об исполнении бюджета городского округа за 2025 год представлен администрацией городского округа в Контрольно-счетную палату в установленные сроки Решением о бюджетном процессе.

Факты, способные негативно повлиять на достоверность бюджетной отчетности, не выявлены.

Факты не информативности (полноты/раскрываемости) показателей бюджетной отчетности не выявлены.

## 7. Выводы

1. Доходная часть бюджета городского округа за 2025 год исполнена на 97,9 %, фактическое поступление доходов составило 25 916 479,5 тыс. рублей. В сравнении с 2024 годом доходная часть местного бюджета увеличилась на 16,9 %, прирост составил 3 742 310,4 тыс. рублей. Исполнение доходной части бюджета городского округа в 2025 году обеспечено: на 46,8 % налоговыми и неналоговыми платежами и на 53,2 % за счет безвозмездных поступлений.

2. Исполнение прогнозных показателей по неналоговым доходам по итогам 2025 года составило 87,1 %, или на 83 971,0 тыс. рублей ниже плановых показателей в объеме 650 352,1 тыс. рублей, в основном за счет неисполнения/перевыполнения плановых показателей по следующим группам доходов:

2.1. по группе доходов «Доходы от использования имущества, находящегося в государственной и муниципальной собственности» плановые показатели не исполнены на 102 455,3 тыс. рублей, или на 22,2 %.

Плановые показатели не исполнены по следующим причинам:

– неисполнение плановых показателей по доходам от сдачи в аренду имущества, составляющего казну городских округов, за исключением земельных участков, на 92 687,6 тыс. рублей в связи с неисполнением ПАО «Камчатскэнерго» обязательств по оплате арендных платежей согласно заключенным договором аренды;

– неисполнение плановых показателей по доходам, получаемым в виде арендной платы за земельные участки, государственная собственность на которые не разграничена и которые расположены в границах городских округов на 14 376,3 тыс. рублей в связи с непогашенной арендаторами задолженности прошлых лет.

2.2. по группе доходов «Доходы от продажи материальных и нематериальных активов» плановые показатели не исполнены на 9 143,3 тыс. рублей, или на 15,8 % в связи с неисполнением плановых показателей:

<sup>29</sup> Далее – Приказ Минфина РФ № 260н.

<sup>30</sup> Далее – Приказ Минфина РФ № 157н.

– по доходам от продажи земельных участков, государственная собственность на которые не разграничена и которые расположены в границах городских округов на 5 810,8 тыс. рублей, или на 15,5 %, что обусловлено заявительным характером предоставления в собственность земельных участков;

– по доходам от приватизации имущества, находящегося в собственности городских округов, в части приватизации нефинансовых активов имущества казны на 2 949,6 тыс. рублей, или на 19,6 %, что обусловлено признанием несостоявшимися двух аукционов по продаже муниципального имущества.

2.3. по группе доходов «Платежи при пользовании природными ресурсами» плановые показатели перевыполнены на 30 919,8 тыс. рублей, или на 79,2 %, что обусловлено внесением платежей предприятиями по уточненным декларациям за 2022, 2023, 2024 годы, а также оплатой задолженности прошлых лет.

3. По состоянию на 01.01.2026 общая сумма недоимки (дебиторская задолженность) по местным налоговым платежам с 88 342,5 тыс. рублей увеличилась на 29,7 % и составила 114 614,4 тыс. рублей. Объем просроченной дебиторской задолженности составляет 94,9 %.

4. Объем дебиторской задолженности по неналоговым доходам (без учета объема показателей доходов будущих периодов, отраженных на счетах 205.51, 205.61) по состоянию на 01.01.2026 увеличился на 243 149,3 тыс. рублей или на 17,0 % с 1 434 367,1 тыс. рублей до 1 677 516,4 тыс. рублей. Объем просроченной дебиторской задолженности составляет 30,2 %.

5. Расходы бюджета городского округа исполнены в сумме 24 948 612,5 тыс. рублей или на 94,1 % от уточненного плана.

6. Наибольший удельный вес в структуре расходов бюджета, как и в предыдущие отчетные периоды, приходится на предоставление субсидий муниципальным бюджетным, автономным учреждениям и иным некоммерческим организациям – 58,9 %, а также на закупку товаров, работ и услуг для обеспечения муниципальных нужд – 21,9 %. В сравнении с прошлым отчетным периодом объем субсидий на финансовое обеспечение муниципального задания на оказание государственных услуг (выполнение работ) увеличился на 17,5 %, субсидий на иные цели уменьшился на 58,0 %. Остатки по субсидиям на финансовое обеспечение муниципального задания на оказание государственных (муниципальных) услуг (выполнение работ) и на иные цели из бюджета городского округа на конец 2025 года составили 106 386,1 тыс. рублей, что ниже остатков на конец 2023 года на 175 732,5 тыс. рублей. В целом все муниципальные бюджетные и автономные учреждения достигли установленных показателей качества и (или) объема муниципального задания с учетом допустимых (возможных) отклонений (в процентах, абсолютных величинах).

7. В 2025 году на территории городского округа реализовывались 12 муниципальных программ с общим объемом финансирования 25 840 921,3 тыс. рублей, что составило 97,4 % от общего объема расходов. Исполнение бюджета по муниципальным программам составило 24 592 843,8 тыс. рублей или 95,2 % от уточненных бюджетных назначений. Объем неисполненных бюджетных ассигнований в 2025 году составил 1 248 077,5 тыс. рублей и увеличился по сравнению с 2024 годом на 297 546,4 тыс. рублей или на

31,3 %. Наиболее низкое исполнение наблюдается по МП «Развитие транспортной системы ПКГО» – 82,6 %. В 2024 году исполнение составило 87,2 %.

8. Объем бюджетных ассигнований на осуществление бюджетных инвестиций в объекты капитального строительства муниципальной собственности городского округа, включаемых в инвестиционную программу на 2025 год составил 1 900 121,5 тыс. рублей, из них объем неосвоенных расходов составил 357 846,5 тыс. рублей, что на 35,5 % или на 286 605,2 тыс. рублей, меньше чем в 2024 году (554 474,5 тыс. рублей). В 2025 году из 22 планируемых к реализации инвестиционных мероприятий на уровне ниже среднего значения (46,7 %) исполнены расходы по 11 инвестиционным мероприятиям.

Основное неисполнение сложилось по ГРБС УДХТиБ в сумме 308 864,8 тыс. рублей или 86,3 % от общего неисполнения инвестиционных мероприятий.

9. Объем расходов на осуществление непрограммных направлений деятельности на 2025 год составил 681 852,2 тыс. рублей. Исполнение составило 355 768,7 тыс. рублей или 52,2 % от уточненного плана.

Доля непрограммных расходов в общем объеме исполненных расходов бюджета городского округа в отчетном периоде составила 1,4 % (в 2024 году – 1,3 %).

10. Годовой объем бюджетных ассигнований на обслуживание муниципального долга в 2025 году составил 74,8 тыс. рублей. Исполнение составило 74,8 тыс. рублей.

11. Отчет об исполнении бюджета городского округа за 2025 год представлен администрацией городского округа в Контрольно-счетную палату в установленные сроки Решением о бюджетном процессе.

12. Факты, способные негативно повлиять на достоверность бюджетной отчетности, не выявлены.

13. Факты не информативности (полноты/раскрываемости) показателей бюджетной отчетности не выявлены.

14. Выборочной проверкой контрольных соотношений показателей форм бюджетной отчетности за 2025 год расхождений не установлено.

15. При проверке правильности формирования годовой бюджетной отчетности ГАБС установлены нарушения отдельных положений Инструкции № 191н, Приказа Минфина РФ № 162н, Приказа Минфина РФ № 258н, Приказа Минфина РФ № 209н, Приказа Минфина РФ № 61н, Приказа Минфина РФ № 260н, Приказа Минфина РФ № 157н.

На основании изложенного, Контрольно-счетная палата рекомендует:

1) Управлению финансов:

- обеспечить своевременное информирование главных администраторов бюджетных средств об изменениях в бюджетном законодательстве;
- усилить контроль за эффективностью мер по сокращению просроченной дебиторской задолженности.

2) Главным администраторам средств бюджета городского округа:

- обеспечить соблюдение требований бюджетного (бухгалтерского) законодательства РФ при формировании и предоставлении бюджетной отчетности;

- усилить контроль за достоверностью показателей исполнения муниципальных заданий в подведомственных бюджетных (автономных) учреждениях;
- усилить работу по повышению уровня собираемости закрепленных доходов бюджета городского округа;
- принимать меры по недопущению образования просроченной дебиторской и кредиторской задолженности, а также выявлению факторов, влияющих на ее образование;
- провести анализ сомнительной дебиторской задолженности в целях возможности ее взыскания или принятию мер по ее списанию, срок исковой давности по которой истек в соответствии с действующим законодательством;
- продолжить работу по минимизации расходов на уплату штрафов и пени, с целью снижения (недопущения) неэффективных расходов бюджета городского округа;
- провести детальный анализ замечаний по вопросам бюджетного учета и отчетности, выявленных при проведении внешней проверки бюджетной отчетности;
- обеспечить осуществление внутреннего финансового аудита в соответствии с требованиями статьи 160.2-1 БК РФ и федеральными стандартами внутреннего финансового аудита, согласно его установленным целям;
- повысить эффективность исполнения программных расходов, усилив работу по перераспределению экономии, полученной по итогам конкурентных закупок;
- провести анализ расходов бюджета городского округа для выявления приоритетных направлений финансирования и оптимизации затрат в условиях бюджетного дефицита;
- инициировать инвентаризацию имущества, находящегося в оперативном управлении, с целью выявления неиспользуемых объектов и их последующего перераспределения заинтересованным лицам;
- обеспечить своевременный учет имущества в казне городского округа в целях его оперативного ввода в хозяйственный оборот;
- обеспечить своевременную актуализацию целевых показателей (индикаторов) муниципальных программ для отражения достоверных данных, а также их соответствие установленным нормативным требованиям и целям развития муниципального образования;
- обеспечить пролонгацию мер социальной и финансовой поддержки участников специальной военной операции и членов их семей;
- рассмотреть возможность заключения муниципальных контрактов (договоров) в более ранние сроки в целях эффективного и полного освоения средств, утвержденных бюджетом городского округа;
- обеспечить контроль за соблюдением сроков и условий исполнения заключенных муниципальных контрактов (договоров);
- усилить работу по освоению бюджетных средств, направленных на реализацию мероприятий городского округа.

## 3) Управлению коммунального хозяйства и жилищного фонда:

– в целях исполнения утвержденных расходов по оплате за жилое помещение и коммунальные услуги в отношении незаселенных жилых помещений муниципального жилищного фонда, находящихся в многоквартирных домах, усилить контроль за предоставлением со стороны управляющих ресурсоснабжающих организаций платежных документов, а также усилить работу по заключению муниципальных контрактов с управляющими организациями на основании которых производится оплата за жилое помещение и коммунальные услуги;

– в целях исполнения утвержденных расходов на выкуп жилых помещений признанными непригодными для проживания, усилить работу по заключению соглашений на выкуп жилых помещений, а также усилить работу по проведению претензионной работы по изъятию для муниципальных нужд в собственность ПКГО жилых помещений (квартир) путем предоставления собственникам возмещения в виде выкупной цены;

## 4) Управлению имущественных и земельных отношений:

– усилить контроль за муниципальными унитарными предприятиями по своевременному перечислению в полном объеме части прибыли, остающейся в их распоряжении после уплаты налогов и иных обязательных платежей в бюджет городского округа;

5) Городской Думе городского округа рекомендовать принять решение об утверждении отчета об исполнении бюджета городского округа за 2025 год.

Председатель  
Контрольно-счетной палаты  
Петропавловск-Камчатского  
городского округа



С.Р. Соболев

Аудитор  
Контрольно-счетной палаты  
Петропавловск-Камчатского  
городского округа



Е.Н. Моисеева

Аудитор  
Контрольно-счетной палаты  
Петропавловск-Камчатского  
городского округа



В.В. Глухов

Главный инспектор  
Контрольно-счетной палаты  
Петропавловск-Камчатского  
городского округа



Е.Д. Аноприенко

Инспектор  
Контрольно-счетной палаты  
Петропавловск-Камчатского  
городского округа



Н.Ю. Шихова

### Сравнительный анализ исполнения бюджета Петропавловск-Камчатского городского округа по доходам за 2024-2025 годы

Наименование показателей	Плановые назначения на 2025 год	Отчет об исполнении бюджета за 2025 год		Отклонение		Отчет об исполнении бюджета за 2024 год		Отклонение исполнения 2025 года от 2024 года	
		тыс. руб.	структура	тыс. руб. (гр.3-гр.2)	% (гр.5/гр.2 * 100%)	тыс. руб.	структура	тыс. руб. (гр.3-гр.7)	% (гр.3/гр.7 * 100)
1	2	3	4	5	6	7	8	9	10
<b>НАЛОГОВЫЕ И НЕНАЛОГОВЫЕ ДОХОДЫ</b>	<b>12 234 945,1</b>	<b>12 128 651,5</b>	<b>46,8</b>	<b>-106 293,6</b>	<b>-0,9</b>	<b>10 144 921,8</b>	<b>45,8</b>	<b>1 983 729,7</b>	<b>19,6</b>
<b>НАЛОГОВЫЕ ДОХОДЫ</b>	<b>11 584 593,0</b>	<b>11 562 270,4</b>	<b>95,3</b>	<b>-22 322,6</b>	<b>-0,2</b>	<b>9 445 672,3</b>	<b>93,1</b>	<b>2 116 598,1</b>	<b>22,4</b>
<b>НАЛОГИ НА ПРИБЫЛЬ, ДОХОДЫ</b>	<b>8 521 432,0</b>	<b>8 528 026,8</b>	<b>73,8</b>	<b>6 594,8</b>	<b>0,1</b>	<b>6 936 069,7</b>	<b>73,4</b>	<b>1 591 957,2</b>	<b>23,0</b>
Налог на прибыль организаций, зачисляемый в бюджеты субъектов Российской Федерации	1 664 998,0	1 678 703,6	19,7	13 705,6	0,8	767 417,8	11,1	911 285,8	100,0
Налог на доходы физических лиц	6 856 434,0	6 849 323,3	80,3	-7 110,7	-0,1	6 168 651,8	88,9	680 671,4	11,0
<b>НАЛОГИ НА ТОВАРЫ (РАБОТЫ, УСЛУГИ), РЕАЛИЗУЕМЫЕ НА ТЕРРИТОРИИ РОССИЙСКОЙ ФЕДЕРАЦИИ</b>	<b>70 332,0</b>	<b>70 801,4</b>	<b>0,6</b>	<b>469,4</b>	<b>0,7</b>	<b>59 242,9</b>	<b>0,6</b>	<b>11 558,5</b>	<b>19,5</b>
Доходы от уплаты акцизов на дизельное топливо, подлежащие распределению между бюджетами субъектов Российской Федерации и местными бюджетами с учетом установленных дифференцированных нормативов отчислений в местные бюджеты	29 871,1	29 729,1	42,0	-142,0	-0,5	30 607,0	51,7	-877,9	-2,9
Доходы от уплаты акцизов на моторные масла для дизельных и (или) карбюраторных (инжекторных) двигателей, подлежащие распределению между бюджетами субъектов Российской Федерации и местными бюджетами с учетом установленных дифференцированных нормативов отчислений в местные бюджеты	170,6	174,0	0,2	3,4	2,0	176,8	0,3	-2,9	-1,6
Доходы от уплаты акцизов на автомобильный бензин, подлежащие распределению между бюджетами субъектов Российской Федерации и местными бюджетами с учетом установленных дифференцированных нормативов отчислений в местные бюджеты	31 719,6	31 674,5	44,7	-45,1	-0,1	31 790,6	53,7	-116,1	-0,4
Доходы от уплаты акцизов на прямогонный бензин, подлежащие распределению между бюджетами субъектов Российской Федерации и местными бюджетами с учетом установленных дифференцированных нормативов отчислений в местные бюджеты	-3 229,3	-2 972,5	-4,2	256,8	-8,0	-3 331,5	-5,6	359,0	-10,8
Туристический налог	11 800,0	12 196,3	17,2	396,3	3,4	-	-	12 196,3	100,0

Наименование показателей	Плановые назначения на 2025 год	Отчет об исполнении бюджета за 2025 год		Отклонение		Отчет об исполнении бюджета за 2024 год		Отклонение исполнения 2025 года от 2024 года	
		тыс. руб.	структура	тыс. руб. (гр.3-гр.2)	% (гр.5/гр.2 * 100%)	тыс. руб.	структура	тыс. руб. (гр.3-гр.7)	% (гр.3/гр.7 * 100)
1	2	3	4	5	6	7	8	9	10
<b>НАЛОГИ НА СОВОКУПНЫЙ ДОХОД</b>	<b>1 927 327,0</b>	<b>1 919 914,0</b>	<b>16,6</b>	<b>-7 413,0</b>	<b>-0,4</b>	<b>1 621 918,4</b>	<b>17,2</b>	<b>297 995,6</b>	<b>18,4</b>
Налог, взимаемый в связи с применением упрощенной системы налогообложения	1 439 851,0	1 442 906,1	75,2	3 055,1	0,2	1 385 501,6	85,4	57 404,5	4,1
Единый налог на вмененный доход для отдельных видов деятельности	170,0	150,0	0,0	-20,0	-11,8	392,2	0,0	-242,2	-61,8
Единый сельскохозяйственный налог	207 161,0	207 463,4	10,8	302,4	0,1	107 219,3	6,6	100 244,1	93,5
Налог, взимаемый в связи с применением патентной системы налогообложения, зачисляемый в бюджеты городских округов	280 145,0	269 394,5	14,0	-10 750,9	-3,8	128 805,3	7,9	140 589,2	109,1
<b>НАЛОГИ НА ИМУЩЕСТВО</b>	<b>911 463,0</b>	<b>890 498,3</b>	<b>7,7</b>	<b>-20 964,7</b>	<b>-2,3</b>	<b>748 570,6</b>	<b>7,9</b>	<b>141 927,7</b>	<b>19,0</b>
Налог на имущество физических лиц	418 462,0	407 548,4	45,8	-10 913,6	-2,6	293 547,1	39,2	114 001,3	38,8
Налог на имущество организаций	363 098,0	356 941,5	40,1	-6 156,5	-1,7	331 629,0	44,3	25 312,5	7,6
Земельный налог	129 903,0	126 008,4	14,2	-3 894,6	-3,0	123 394,4	16,5	2 614,0	2,1
<b>ГОСУДАРСТВЕННАЯ ПОШЛИНА</b>	<b>154 039,0</b>	<b>153 029,8</b>	<b>1,3</b>	<b>-1 009,2</b>	<b>-0,7</b>	<b>79 870,3</b>	<b>0,8</b>	<b>73 159,5</b>	<b>91,6</b>
Государственная пошлина по делам, рассматриваемым в судах общей юрисдикции, мировыми судьями (за исключением Верховного Суда Российской Федерации)	153 904,0	152 874,8	99,9	-1 029,2	-0,7	79 490,3	99,5	73 384,5	92,3
Государственная пошлина за выдачу разрешений на установку рекламной продукции	135,0	155,0	0,1	20,0	14,8	380,0	0,5	-225,0	-59,2
<b>ЗАДОЛЖЕННОСТЬ И ПЕРЕРАСЧЕТЫ ПО ОТМЕНЕННЫМ НАЛОГАМ, СБОРАМ И ИНЫМ ОБЯЗАТЕЛЬНЫМ ПЛАТЕЖАМ</b>	<b>0,0</b>	<b>0,1</b>	<b>0,0</b>	<b>0,1</b>	<b>100,0</b>	<b>0,5</b>	<b>0,0</b>	<b>-0,4</b>	<b>-78,0</b>
Целевые сборы с граждан и предприятий, учреждений, организаций на содержание милиции, на благоустройство территорий, на нужды образования и другие цели, мобилизуемые на территориях городских округов	0,0	0,1	100,0	0,1	100,0	0,5	100,0	-0,4	-78,0
<b>НЕНАЛОГОВЫЕ ДОХОДЫ</b>	<b>650 352,1</b>	<b>566 381,1</b>	<b>4,7</b>	<b>-83 971,0</b>	<b>-12,9</b>	<b>699 249,5</b>	<b>6,9</b>	<b>-132 868,4</b>	<b>-19,0</b>
<b>ДОХОДЫ ОТ ИСПОЛЬЗОВАНИЯ ИМУЩЕСТВА, НАХОДЯЩЕГОСЯ В ГОСУДАРСТВЕННОЙ И МУНИЦИПАЛЬНОЙ СОБСТВЕННОСТИ</b>	<b>461 430,9</b>	<b>358 975,5</b>	<b>63,4</b>	<b>-102 455,3</b>	<b>-22,2</b>	<b>503 213,6</b>	<b>72,0</b>	<b>-144 238,1</b>	<b>-28,7</b>
Доходы в виде прибыли, приходящейся на доли в уставных (складочных) капиталах хозяйственных товариществ и обществ, или дивидендов по акциям, принадлежащим городским округам	47 993,2	47 993,2	13,4	-0,00	-0,0	27 430,2	5,5	20 563,0	75,0
Доходы, получаемые в виде арендной платы за земельные участки, государственная собственность на которые не разграничена и которые расположены в границах городских округов, а также средства от продажи права на заключение договоров аренды указанных земельных участков	112 013,8	97 637,5	27,2	-14 376,3	-12,8	115 885,6	23,0	-18 248,0	-15,7

Наименование показателей	Плановые назначения на 2025 год	Отчет об исполнении бюджета за 2025 год		Отклонение		Отчет об исполнении бюджета за 2024 год		Отклонение исполнения 2025 года от 2024 года	
		тыс. руб.	структура	тыс. руб. (гр.3-гр.2)	% (гр.5/гр.2 * 100%)	тыс. руб.	структура	тыс. руб. (гр.3-гр.7)	% (гр.3/гр.7 * 100)
1	2	3	4	5	6	7	8	9	10
Доходы, получаемые в виде арендной платы, а также средства от продажи права на заключение договоров аренды за земли, находящиеся в собственности городских округов (за исключением земельных участков муниципальных бюджетных и автономных учреждений)	21 080,9	24 901,9	6,9	3 821,0	18,1	10 600,6	2,1	14 301,3	134,9
Доходы от сдачи в аренду имущества, составляющего казну городских округов, за исключением земельных участков	159 582,6	67 283,0	18,7	-92 299,6	-57,8	240 961,9	47,9	-173 678,9	-72,1
Плата по соглашениям об установлении сервитута, заключенным органами местного самоуправления городских округов, государственными или муниципальными предприятиями либо государственными или муниципальными учреждениями в отношении земельных участков, государственная собственность на которые не разграничена и которые расположены в границах городских округов	2 616,8	1 420,8	0,4	-1 196,0	-45,7	1 582,9	0,3	-162,1	-10,2
Доходы от перечисления части прибыли, остающейся после уплаты налогов и иных обязательных платежей муниципальных унитарных предприятий, созданных городскими округами	11 312,9	9 699,8	2,7	-1 613,1	-14,3	241,1	0,0	9 458,7	3 923,1
Доходы от эксплуатации и использования имущества автомобильных дорог, находящихся в собственности городских округов	1 472,0	1 472,0	0,4	0,0	0,0	1 840,0	0,4	-368,0	-20,0
Прочие поступления от использования имущества, находящегося в собственности городских округов (за исключением имущества муниципальных бюджетных и автономных учреждений, а также имущества муниципальных унитарных предприятий, в том числе казенных)	52 349,5	55 881,9	15,6	3 532,5	6,7	49 813,8	9,9	6 068,1	12,2
Плата, поступившая в рамках договора за предоставление права на размещение и эксплуатацию нестационарного торгового объекта, установку и эксплуатацию рекламных конструкций на землях или земельных участках, находящихся в собственности городских округов, и на землях или земельных участках, государственная собственность на которые не разграничена	53 009,2	52 685,4	14,7	-323,8	-0,6	54 857,6	10,9	-2 172,2	-4,0

Наименование показателей	Плановые назначения на 2025 год	Отчет об исполнении бюджета за 2025 год		Отклонение		Отчет об исполнении бюджета за 2024 год		Отклонение исполнения 2025 года от 2024 года	
		тыс. руб.	структура	тыс. руб. (гр.3-гр.2)	% (гр.5/гр.2 * 100%)	тыс. руб.	структура	тыс. руб. (гр.3-гр.7)	% (гр.3/гр.7 * 100)
1	2	3	4	5	6	7	8	9	10
<b>ПЛАТЕЖИ ПРИ ПОЛЬЗОВАНИИ ПРИРОДНЫМИ РЕСУРСАМИ</b>	<b>39 023,0</b>	<b>69 942,8</b>	<b>12,3</b>	<b>30 919,8</b>	<b>79,2</b>	<b>61 245,8</b>	<b>8,8</b>	<b>8 697,1</b>	<b>14,2</b>
Плата за выбросы загрязняющих веществ в атмосферный воздух стационарными объектами	1 767,3	2 053,6	2,9	286,3	16,2	2 459,2	4,0	-405,6	-16,5
Плата за сбросы загрязняющих веществ в водные объекты	35 937,1	66 632,5	95,3	30 695,4	85,4	47 637,3	77,8	18 995,1	39,9
Плата за размещение отходов производства	781,3	729,2	1,0	-52,1	-6,7	11 137,2	18,2	-10 408,0	-93,5
Плата за размещение твердых коммунальных отходов	537,3	527,5	0,8	-9,8	-1,8	12,0	0,0	515,5	4 287,0
<b>ДОХОДЫ ОТ ОКАЗАНИЯ ПЛАТНЫХ УСЛУГ (РАБОТ) И КОМПЕНСАЦИИ ЗАТРАТ ГОСУДАРСТВА</b>	<b>11 955,7</b>	<b>11 385,6</b>	<b>2,0</b>	<b>-570,2</b>	<b>-4,8</b>	<b>13 192,3</b>	<b>1,9</b>	<b>-1 806,8</b>	<b>-13,7</b>
Прочие доходы от оказания платных услуг (работ) получателями средств бюджетов городских округов	80,8	56,1	0,5	-24,7	-30,6	79,1	0,6	-23,1	-29,2
Доходы, поступающие в порядке возмещения расходов, понесенных в связи с эксплуатацией имущества городских округов	1 281,2	1 391,0	12,2	109,8	8,6	898,2	6,8	492,7	54,9
Прочие доходы от компенсации затрат бюджетов городских округов	10 593,7	9 938,5	87,3	-655,2	-6,2	12 215,0	92,6	-2 276,4	-18,6
<b>ДОХОДЫ ОТ ПРОДАЖИ МАТЕРИАЛЬНЫХ И НЕМАТЕРИАЛЬНЫХ АКТИВОВ</b>	<b>57 875,5</b>	<b>48 732,2</b>	<b>8,6</b>	<b>-9 143,3</b>	<b>-15,8</b>	<b>70 219,0</b>	<b>10,0</b>	<b>-21 486,7</b>	<b>-30,6</b>
Доходы от реализации иного имущества, находящегося в собственности городских округов (за исключением имущества муниципальных бюджетных и автономных учреждений, а также имущества муниципальных унитарных предприятий, в том числе казенных), в части реализации основных средств по указанному имуществу	3 990,0	3 998,4	8,2	8,4	0,2	3 916,6	5,6	81,88	2,1
Доходы от продажи земельных участков, государственная собственность на которые не разграничена и которые расположены в границах городских округов	37 588,4	31 777,6	65,2	-5 810,8	-15,5	35 944,6	51,2	-4 167,0	-11,6
Доходы от продажи земельных участков, находящихся в собственности городских округов (за исключением земельных участков муниципальных бюджетных и автономных учреждений)	1 246,1	854,6	1,8	-391,5	0,0	2 614,6	3,7	-1 760,0	-67,3
Доходы от приватизации имущества, находящегося в собственности городских округов, в части приватизации нефинансовых активов имущества казны	15 051,1	12 101,5	24,8	-2 949,6	-19,6	27 743,2	39,5	-15 641,7	-56,4
<b>ШТРАФЫ, САНКЦИИ, ВОЗМЕЩЕНИЕ УЩЕРБА</b>	<b>70 723,7</b>	<b>68 603,8</b>	<b>12,1</b>	<b>-2 119,9</b>	<b>-3,0</b>	<b>49 995,1</b>	<b>7,1</b>	<b>18 608,7</b>	<b>37,2</b>

Наименование показателей	Плановые назначения на 2025 год	Отчет об исполнении бюджета за 2025 год		Отклонение		Отчет об исполнении бюджета за 2024 год		Отклонение исполнения 2025 года от 2024 года	
		тыс. руб.	структура	тыс. руб. (гр.3-гр.2)	% (гр.5/гр.2 * 100%)	тыс. руб.	структура	тыс. руб. (гр.3-гр.7)	% (гр.3/гр.7 * 100)
1	2	3	4	5	6	7	8	9	10
<b>ПРОЧИЕ НЕНАЛОГОВЫЕ ДОХОДЫ</b>	<b>9 343,3</b>	<b>8 741,2</b>	<b>1,5</b>	<b>-602,1</b>	<b>-6,4</b>	<b>1 383,8</b>	<b>0,2</b>	<b>7 357,4</b>	<b>531,7</b>
Невыясненные поступления, зачисляемые в бюджеты городских округов	0,0	7,6	0,1	7,6	100,0	5,8	0,4	1,8	30,1
Прочие неналоговые доходы бюджетов городских округов	9 343,3	8 733,6	99,9	-609,7	-6,5	1 339,0	96,8	7 394,6	552,2
Инициативные платежи, зачисляемые в бюджеты городских округов (инициативный проект "Уютный двор")	-	-	-	-	-	38,9	2,8	-38,9	-100,0
<b>БЕЗВОЗМЕЗДНЫЕ ПОСТУПЛЕНИЯ</b>	<b>14 247 221,1</b>	<b>13 787 828,0</b>	<b>53,2</b>	<b>-459 393,1</b>	<b>-3,2</b>	<b>12 029 247,3</b>	<b>54,2</b>	<b>1 758 580,8</b>	<b>14,6192</b>
<b>БЕЗВОЗМЕЗДНЫЕ ПОСТУПЛЕНИЯ ОТ ДРУГИХ БЮДЖЕТОВ БЮДЖЕТНОЙ СИСТЕМЫ РОССИЙСКОЙ ФЕДЕРАЦИИ</b>	<b>14 312 728,0</b>	<b>13 850 940,8</b>	<b>100,5</b>	<b>-461 787,2</b>	<b>-3,2</b>	<b>12 034 588,2</b>	<b>100,0</b>	<b>1 816 352,6</b>	<b>15,09</b>
Дотации	1 283 261,4	1 276 041,0	9,2	-7 220,4	-0,6	1 065 453,8	8,9	210 587,3	19,8
Субсидии	4 454 485,6	4 097 121,0	29,6	-357 364,6	-8,0	2 801 365,2	23,3	1 295 755,9	46,3
Субвенции	8 336 477,5	8 287 822,6	59,8	-48 654,9	-0,6	7 262 337,3	60,3	1 025 485,3	14,1
Иные межбюджетные трансферты	238 503,5	189 956,2	1,4	-48 547,3	-20,4	905 432,00	7,5	-715 475,8	-79,0
<b>ДОХОДЫ БЮДЖЕТОВ БЮДЖЕТНОЙ СИСТЕМЫ РОССИЙСКОЙ ФЕДЕРАЦИИ ОТ ВОЗВРАТА ОСТАТКОВ СУБСИДИЙ, СУБВЕНЦИЙ И ИНЫХ МЕЖБЮДЖЕТНЫХ ТРАНСФЕРТОВ, ИМЕЮЩИХ ЦЕЛЕВОЕ НАЗНАЧЕНИЕ, ПРОШЛЫХ ЛЕТ</b>	<b>7 508,8</b>	<b>9 902,9</b>	<b>0,1</b>	<b>2 394,1</b>	<b>31,9</b>	<b>4 595,1</b>	<b>0,0</b>	<b>5 307,8</b>	<b>115,5</b>
<b>ВОЗВРАТ ОСТАТКОВ СУБСИДИЙ, СУБВЕНЦИЙ И ИНЫХ МЕЖБЮДЖЕТНЫХ ТРАНСФЕРТОВ, ИМЕЮЩИХ ЦЕЛЕВОЕ НАЗНАЧЕНИЕ, ПРОШЛЫХ ЛЕТ</b>	<b>-73 015,7</b>	<b>-73 015,7</b>	<b>-0,5</b>	<b>0,0</b>	<b>0,0</b>	<b>-9 936,0</b>	<b>-0,1</b>	<b>-63 079,6</b>	<b>634,9</b>
<b>ВСЕГО</b>	<b>26 482 166,2</b>	<b>25 916 479,5</b>	<b>100,0</b>	<b>-565 686,7</b>	<b>-2,1</b>	<b>22 174 169,1</b>	<b>100,0</b>	<b>3 742 310,4</b>	<b>16,9</b>

**Анализ исполнения плановых показателей по доходам бюджета городского округа в разрезе главных администраторов доходов за 2024-2025 годы (тыс. рублей)**

№ п/п	Наименование показателей	Фактическое поступление за 2024 год	2025 год		Отклонение	
			прогнозные показатели	фактические показатели	сумма (гр.5-гр.4)	% (гр.6/гр.4*100)
1	2	3	4	5	6	7
<b>Главные администраторы доходов бюджета - органы вышестоящих уровней государственной власти</b>						
1	Дальневосточное межрегиональное управление Федеральной службы по надзору в сфере природопользования	65 670,7	66 045,2	99 341,5	33 296,2	50,4
2	Северо-Восточное территориальное управление Федерального агентства по рыболовству	1 555,5	1 310,2	1 980,7	670,5	51,2
3	Управление Федеральной службы по надзору в сфере связи, информационных технологий и массовых коммуникаций по Камчатскому краю	-	40,0	40,0	0,0	0,0
4	Управление Федеральной налоговой службы по Камчатскому краю	9 445 338,8	11 584 628,0	11 562 284,2	-22 343,9	-0,2
5	Управление Министерства внутренних дел Российской Федерации по Камчатскому краю	877,6	0,0	-3,5	-3,5	100,0
6	Аппарат Губернатора Камчатского края	56,0	0,0	90,2	90,2	100,0
7	Министерство природных ресурсов и экологии Камчатского края	-11,3	353,3	353,3	0,0	-100,0
8	Агентство по обеспечению деятельности мировых судей Камчатского края	24 783,5	14 316,5	12 419,2	-1 897,3	-13,3
9	Министерство лесного и охотничьего хозяйства Камчатского края	62,2	0,0	-47,4	-47,4	-100,0
	<b>ИТОГО:</b>	<b>9 538 332,9</b>	<b>11 666 693,3</b>	<b>11 676 458,1</b>	<b>9 764,8</b>	<b>0,1</b>
<b>Главные администраторы доходов бюджета - органы администрации городского округа</b>						
1	Управление финансов администрации Петропавловск-Камчатского городского округа - муниципальное учреждение	135 924,7	193 525,0	193 532,6	7,6	0,00
2	Городская Дума Петропавловск-Камчатского городского округа	2,0	64,7	64,7	0,0	0,0
3	Контрольно-счетная палата Петропавловск-Камчатского городского округа	25,0	-	-	-	-
4	Администрация Петропавловск-Камчатского городского округа	8 569,9	7 930,1	7 988,6	58,5	0,7
5	Управление делами администрации Петропавловск-Камчатского городского округа - муниципальное учреждение	7 060,9	7 384,4	7 527,9	143,5	1,9
6	Управление образования администрации Петропавловск-Камчатского городского округа - муниципальное учреждение	7 325 410,1	8 477 398,1	8 443 738,4	-33 659,7	-0,4
7	Управление имущественных и земельных отношений администрации Петропавловск-Камчатского городского округа-муниципальное учреждение	590 354,5	441 933,4	324 806,9	-117 126,5	-26,5
8	Управление дорожного хозяйства, транспорта и благоустройства администрации Петропавловск-Камчатского городского округа-муниципальное учреждение	2 628 776,0	3 702 681,4	3 282 478,3	-420 203,1	-11,3
9	Управление архитектуры и градостроительства администрации Петропавловск-Камчатского городского округа-муниципальное учреждение	183 728,3	116 988,6	115 935,5	-1 053,1	-0,9
10	Управление экономического развития и предпринимательства администрации Петропавловск-Камчатского городского округа - муниципальное учреждение	54 083,4	67 264,4	68 585,6	1 321,1	2,0
11	Управление организации муниципальных закупок администрации Петропавловск-Камчатского городского округа - муниципальное учреждение	-	-	-	-	-
12	Управление коммунального хозяйства и жилищного фонда администрации Петропавловск-Камчатского городского округа - муниципальное учреждение	1 444 540,4	1 415 723,9	1 410 959,8	-4 764,1	-0,3

13	Управление культуры, спорта и молодежной политики администрации Петропавловск-Камчатского городского округа - муниципальное учреждение	248 615,9	374 802,0	374 802,0	0,0	0,0
14	Контрольное управление администрации Петропавловск-Камчатского городского округа - муниципальное учреждение	8 366,7	9 353,3	9 177,6	-175,7	-1,9
15	Управление по обеспечению безопасности жизнедеятельности населения администрации Петропавловск-Камчатского городского округа - муниципальное учреждение	378,5	423,4	423,4	0,0	0,0
ИТОГО:		12 635 836,2	14 815 472,9	14 240 021,4	-575 451,5	-3,9
<b>ВСЕГО:</b>		<b>22 174 169,1</b>	<b>26 482 166,2</b>	<b>25 916 479,5</b>	<b>-565 686,7</b>	<b>-2,1</b>

**Информация об исполнении бюджетных ассигнований на 2025 год  
в разрезе муниципальных программ (подпрограмм) (тыс. рублей)**

Наименование	Уточненный план на 31.12.2025	Исполнение	Исполнение, %	Сумма неисполнения
<i>1</i>	<i>2</i>	<i>3</i>	<i>4</i>	<i>5</i>
<b>1. Муниципальная программа «Развитие образования в ПКГО»</b>				
Всего по программе	12 566 471,7	12 553 411,2	99,9	-13 060,5
Подпрограмма «Сохранение и развитие системы образования в ПКГО»	11 663 946,7	11 658 241,4	99,9	-5 705,3
Подпрограмма «Обеспечение реализации муниципальной программы»	475 637,6	474 318,6	99,7	-1 319,0
Подпрограмма «Обеспечение реализации региональных проектов Камчатского края в сфере образования»	426 887,4	420 851,2	98,6	-6 036,2
<b>2. Муниципальная программа «Обеспечение доступным и комфортным жильем жителей ПКГО»</b>				
Всего по программе	1 826 529,8	1 777 030,0	97,3	-49 499,8
Подпрограмма «Переселение граждан из непригодного и аварийного жилищного фонда»	213 083,5	193 048,3	90,6	-20 035,2
Подпрограмма «Стимулирование развития жилищного строительства и развитие застроенных и освоение новых территорий»	576 266,2	568 855,2	98,7	-7 411,0
Подпрограмма «Повышение устойчивости жилых домов, основных объектов и систем жизнеобеспечения»	77 134,5	58 529,4	75,9	-18 605,1
Подпрограмма «Обеспечение реализации жилищной политики городского округа»	149 915,9	148 312,8	98,9	-1 603,1
Подпрограмма «Обеспечение реализации региональных проектов Камчатского края в ПКГО»	801 343,9	799 498,5	99,8	-1 845,4
Подпрограмма «Повышение качества условий жизни жителей ПКГО»	8 785,8	8 785,8	100,0	0,0
<b>3. Муниципальная программа «Энергоэффективность, развитие энергетики и коммунального хозяйства, обеспечение жителей ПКГО коммунальными услугами, услугами по благоустройству территории и охрана окружающей среды»</b>				
Всего по программе	93 594,0	93 291,3	99,7	-302,7
Подпрограмма «Энергосбережение и повышение энергетической эффективности»	13 116,9	12 924,7	98,5	-192,2
Подпрограмма «Модернизация жилищно-коммунального хозяйства»	80 477,1	80 366,6	99,9	-110,5
<b>4. Муниципальная программа «Обеспечение защиты населения от чрезвычайных ситуаций и совершенствование гражданской обороны, профилактика правонарушений, экстремизма, терроризма в ПКГО»</b>				
Всего по программе	163 483,3	160 293,8	98,1	-3 189,5
Подпрограмма «Совершенствование гражданской обороны и защиты населения»	140 142,6	136 953,1	97,7	-3 189,5
Подпрограмма «Профилактика правонарушений»	2 521,1	2 521,1	100,0	0,0
Подпрограмма «Профилактика терроризма и экстремизма»	7 062,0	7 062,0	100,0	0,0
Подпрограмма «Построение и развитие систем (сегментов) аппаратно-программного комплекса «Безопасный город», обеспечение комплексной безопасности учреждений социальной сферы в ПКГО»	13 757,6	13 757,6	100,0	0,0
<b>5. Муниципальная программа «Создание условий для развития культуры, спорта и молодежной политики в ПКГО»</b>				
Всего по программе	1 193 826,2	1 188 402,0	99,5	-5 424,2
Подпрограмма «Создание условий для сохранения и развития культуры в ПКГО»	815 583,1	810 677,5	99,4	-4 905,6
Подпрограмма «Молодежь ПКГО»	147 898,3	147 898,3	100,0	0,0

Наименование	Уточненный план на 31.12.2025	Исполнение	Исполнение, %	Сумма неисполнения
<i>1</i>	<i>2</i>	<i>3</i>	<i>4</i>	<i>5</i>
Подпрограмма «Развитие физической культуры и спорта в ПКГО»	74 281,0	74 279,6	100,0	-1,4
Подпрограмма «Обеспечение реализации муниципальной программы»	44 677,6	44 160,5	98,8	-517,1
Подпрограмма «Обеспечение реализации региональных проектов Камчатского края в ПКГО»	111 386,2	111 386,1	100,0	-0,1
<b>6. Муниципальная программа «Развитие транспортной системы ПКГО»</b>				
Всего по программе	4 777 494,0	3 945 904,7	82,6	-831 589,3
Подпрограмма «Модернизация и развитие автомобильных дорог общего пользования местного значения»	3 023 161,8	2 575 683,4	85,2	-447 478,4
Подпрограмма «Развитие пассажирского автомобильного транспорта в ПКГО»	961 607,3	941 493,1	97,9	-20 114,2
Подпрограмма «Организация и безопасность дорожного движения»	156 519,5	20 378,7	13,0	-136 140,8
Подпрограмма «Обеспечение реализации программы»	221 465,4	219 602,2	99,2	-1 863,2
Подпрограмма «Обеспечение реализации региональных проектов Камчатского края в ПКГО»	414 740,0	188 747,3	45,5	-225 992,7
<b>7. Муниципальная программа «Развитие экономики, межрегиональной и международной деятельности ПКГО»</b>				
Всего по программе	121 052,4	118 177,9	97,6	-2 874,5
Подпрограмма «Создание благоприятных условий для обеспечения населения ПКГО услугами потребительского рынка и развития предпринимательства»	51 745,2	50 672,5	97,9	-1 072,7
Подпрограмма «Обеспечение реализации региональных проектов Камчатского края в ПКГО»	15 000,0	15 000,0	100,0	0,0
Подпрограмма «Обеспечение реализации Программы»	54 307,2	52 505,4	96,7	-1 801,8
<b>8. Муниципальная программа «Реализация государственной национальной политики и укрепление гражданского единства в ПКГО»</b>				
Всего по программе	7 683,1	7 683,1	100,0	0,0
Подпрограмма «Устойчивое развитие коренных малочисленных народов Севера, Сибири и Дальнего Востока в ПКГО»	362,6	362,6	100,0	0,0
Подпрограмма «Поддержка социально ориентированных некоммерческих организаций ПКГО»	7 320,4	7 320,4	100,0	0,0
<b>9. Муниципальная программа «Совершенствование системы муниципального управления Петропавловск-Камчатским городским округом»</b>				
Всего по программе	831 504,3	783 708,2	94,2	-47 796,1
Подпрограмма «Развитие и совершенствование информационного общества»	106 730,6	106 479,3	99,8	-251,3
Подпрограмма «Развитие архивного дела»	24 878,9	24 734,6	99,4	-144,3
Подпрограмма «Обеспечение деятельности органов администрации ПКГО»	699 894,8	652 494,3	93,2	-47 400,5
<b>10. Муниципальная программа «Управление муниципальным имуществом ПКГО»</b>				
Всего по программе	786 428,8	692 120,4	88,0	-94 308,4
Подпрограмма «Управление, распоряжение объектами муниципальной собственности, а также приобретение объектов имущества для муниципальных нужд ПКГО»	473 265,0	411 544,0	86,9	-61 721,0
Подпрограмма «Управление, распоряжение и приобретение имущества, вовлеченного в земельные правоотношения»	90 057,1	60 729,2	67,4	-29 327,9
Подпрограмма «Обеспечение реализации Программы»	104 032,1	103 809,9	99,8	-222,2
Подпрограмма «Организация, правовое и техническое обеспечение реализации мероприятий программы»	109 074,6	106 037,3	97,2	-3 037,3
Подпрограмма «Организация, правовое и техническое обеспечение реализации мероприятий программы»	10 000,0	10 000,0	100,0	0,0
<b>11. Муниципальная программа «Формирование современной городской среды в ПКГО»</b>				

Наименование	Уточненный план на 31.12.2025	Исполнение	Исполнение, %	Сумма неисполнения
<i>1</i>	<i>2</i>	<i>3</i>	<i>4</i>	<i>5</i>
Всего по программе	1 783 504,7	1 645 897,0	92,3	-137 607,7
Подпрограмма «Обращение с отходами производства и потребления в ПКГО»	94 384,7	93 611,6	99,2	-773,1
Подпрограмма «Комплексное благоустройство ПКГО»	598 038,5	499 247,3	83,5	-98 791,2
Подпрограмма «Обеспечение реализации муниципальной программы»	164 354,4	155 834,6	94,8	-8 519,8
Подпрограмма «Обеспечение реализации региональных проектов Камчатского края в ПКГО»	926 727,1	897 203,5	96,8	-29 523,6
12. Муниципальная программа «Реализация социальной политики в ПКГО»				
Всего по программе	1 689 349,0	1 626 924,1	96,3	-62 424,9
Подпрограмма «Реализация социальной политики городского округа»	1 637 269,3	1 574 844,4	96,2	-62 424,9
Подпрограмма «Обеспечение реализации региональных проектов Камчатского края в ПКГО»	52 079,7	52 079,7	100,0	0,0