

**Аналитическая записка**  
**о ходе исполнения бюджета Петропавловск-Камчатского городского**  
**округа за первое полугодие 2025 года**

«01» августа 2025 года

г. Петропавловск-Камчатский

**1. Общие положения**

Информация о ходе исполнения бюджета Петропавловск-Камчатского городского округа<sup>1</sup> за 1 полугодие 2025 года подготовлена Контрольно-счетной палатой Петропавловск-Камчатского городского округа<sup>2</sup> в соответствии с пунктом 9 части 2 статьи 9 Федерального закона от 07.02.2011 № 6-ФЗ «Об общих принципах организации и деятельности контрольно-счетных органов субъектов Российской Федерации<sup>3</sup>, федеральных территорий и муниципальных образований», статьей 10, пунктом 5 статьи 29 Решения Городской Думы Петропавловск-Камчатского городского округа от 27.12.2013 № 173-нд «О бюджетном процессе в Петропавловск-Камчатском городском округе»<sup>4</sup>, пунктом 9 части 1 статьи 2 Решения Городской Думы городского округа от 02.03.2016 № 397-нд «О Контрольно-счетной палате Петропавловск-Камчатского городского округа», пунктом 2.3.2 Плана деятельности Контрольно-счетной палаты на 2025 год с использованием данных:

- проекта отчета об исполнении бюджета городского округа за 1 полугодие 2025 года, размещенного на официальном сайте администрации городского округа<sup>5</sup>;
- информации, представленной Управлением финансов администрации городского округа<sup>6</sup> письмом от 22.07.2025 № 01-04-01/1372/25 в рамках исполнения бюджета городского округа за 1 полугодие 2025 года;
- материалов, представленных финансовым органом к изменениям, вносимым в Решение Городской Думы ПКГО от 28.11.2024 № 161-нд «О бюджете Петропавловск-Камчатского городского округа на 2025 год и плановый период 2026-2027 годов».

**2. Общие итоги исполнения бюджета городского округа**

Бюджет городского округа на 2025 год утвержден Решением Городской Думы Петропавловск-Камчатского городского округа от 28.11.2024 № 161-нд «О бюджете Петропавловск-Камчатского городского округа на 2025 год и плановый период 2026-2027 годов»<sup>7</sup> со следующими показателями:

- общий объем доходов в сумме 20 715 417,6 тыс. рублей;
- общий объем расходов в сумме 20 895 417,6 тыс. рублей;
- дефицит бюджета в сумме 180 000,0 тыс. рублей.

По состоянию на 01.07.2025 изменения в Решение о бюджете вносились 5 раз, вследствие чего, на конец отчетного периода бюджет городского округа (редакция от

<sup>1</sup> Далее – городской округ, ПКГО.

<sup>2</sup> Далее – Контрольно-счетная палата, КСП.

<sup>3</sup> Далее – РФ.

<sup>4</sup> Далее – Решение о бюджетном процессе

<sup>5</sup> Далее – Отчет об исполнении бюджета, Отчет.

<sup>6</sup> Далее – Управление финансов.

<sup>7</sup> Далее – Решение о бюджете.

25.06.2025 № 192-нд) на 2025 год утвержден с основными характеристиками:

- прогнозируемый общий объем доходов в сумме 25 391 424,4 тыс. рублей;
- общий объем расходов в сумме 26 268 617,5 тыс. рублей;
- дефицит в сумме 877 193,1 тыс. рублей.

С учетом внесенных изменений общий объем доходов и расходов бюджета городского округа на 2025 год увеличился в сравнении с первоначально утвержденными показателями: по доходам на 4 676 006,8 тыс. рублей, или 22,6 %, по расходам на 5 373 199,9 тыс. рублей, или 25,7 %.

В отчетных данных за 1 полугодие 2025 года годовые бюджетные назначения отражены согласно утвержденной сводной бюджетной росписи, в которую в соответствии с частью 3 статьи 217 Бюджетного кодекса Российской Федерации<sup>8</sup>, частью 3 статьи 9 Решения о бюджетном процессе и статьей 16 Решения о бюджете внесены изменения в показатели бюджета городского округа без внесения изменений в Решение о бюджете.

тыс. рублей

| Наименование показателя   | Утверждено Решением о бюджете (редакция от 25.06.2025 № 192-нд) | Утвержденные показатели сводной бюджетной росписи <sup>9</sup> по состоянию на 01.07.2025 | Отклонение (гр. 3 – гр. 2) |
|---------------------------|---|---|----------------------------|
| <i>1</i>                  | <i>2</i>  | <i>3</i>  | <i>4</i>                   |
| Доходы                    | 25 391 424,4  | 25 396 205,7  | 4 781,3                    |
| Расходы                   | 26 268 617,5  | 26 273 398,8  | 4 781,3                    |
| Дефицит (-), профицит (+) | -877 193,1  | -877 193,1  | -0,0                       |

Таким образом, утвержденные Решением о бюджете (редакция от 25.06.2025 № 192-нд) параметры по доходам и расходам уточнены Управлением финансов в сторону увеличения годовых бюджетных назначений на 0,02 %, в связи с увеличением объемов безвозмездных поступлений от других бюджетов бюджетной системы РФ в размере 4 781,3 тыс. рублей, в том числе:

- по дотациям бюджетам городских округов на поддержку мер по обеспечению сбалансированности бюджетов (Министерство по внутренней политике и развитию Корякского округа Камчатского края, Министерство цифрового развития Камчатского края) в размере (+) 2 356,8 тыс. рублей;

- по субсидиям местным бюджетам на реализацию мероприятий на создание комфортной городской среды в малых городах и исторических поселениях – победителях Всероссийского конкурса лучших проектов создания комфортной городской среды в размере (-) 7 575,5 тыс. рублей;

- по иным межбюджетным трансфертам в размере (+) 10 000,0 тыс. рублей.

Далее анализ исполнения бюджета городского округа за 1 полугодие 2025 года производится на основании уточненных плановых бюджетных назначений (согласно сводной бюджетной росписи по состоянию на 01.07.2025).

Сравнительный анализ показателей исполнения бюджета городского округа представлен в таблице.

<sup>8</sup> Далее – Бюджетный кодекс РФ, БК РФ.

<sup>9</sup> Далее – уточненный бюджет.

тыс. рублей

| Показатели        | 2024 год                        |                          |      | 2025 год                        |                          |      | Отклонение 2025 года к 2024 году |                          |               |
|-------------------|---------------------------------|--------------------------|------|---------------------------------|--------------------------|------|----------------------------------|--------------------------|---------------|
|                   | Уточненный бюджет на 01.07.2024 | Исполнено за 1 полугодие |      | Уточненный бюджет на 01.07.2025 | Исполнено за 1 полугодие |      | Уточненный бюджет (гр.5-гр.2)    | Исполнено за 1 полугодие |               |
|                   |                                 | сумма                    | %    |                                 | сумма                    | %    |                                  | сумма (гр.6-гр.3)        | % (гр.7-гр.4) |
| 1                 | 2                               | 3                        | 4    | 5                               | 6                        | 7    | 8                                | 9                        | 10            |
| Доходы            | 21 617 556,4                    | 10 819 011,5             | 50,0 | 25 396 205,7                    | 12 661 536,7             | 49,9 | 3 778 649,3                      | 1 842 525,2              | -0,1          |
| Расходы           | 22 114 511,6                    | 9 701 089,4              | 43,9 | 26 273 398,8                    | 11 147 952,9             | 42,4 | 4 158 887,2                      | 1 446 863,5              | -1,5          |
| Дефицит/ профицит | -496 955,2                      | 1 117 922,1              | х    | -877 193,1                      | 1 513 583,8              | х    | -380 237,9                       | 395 661,7                | х             |

План по доходам исполнен за 1 полугодие текущего года на 49,9 %, что в процентном выражении ниже аналогичного показателя за 1 полугодие 2024 года на 0,1 %. В абсолютных величинах, в сравнении с аналогичным периодом прошлого года, наблюдается увеличение поступлений по доходам бюджета городского округа на 1 842 525,2 тыс. рублей, или на 17,0 %.

Расходы бюджета за 1 полугодие 2024 года исполнены на 42,4 %, что в процентном выражении ниже аналогичного показателя за 1 полугодие 2024 года на 1,5 %. В числовом выражении, в сравнении с 1 полугодием 2024 года, наблюдается увеличение исполнения по расходам на 1 446 863,5 тыс. рублей, или на 14,9 %, увеличение утвержденных плановых показателей расходной части бюджета городского округа в сравнении с предыдущим годом составило 4 158 887,2 тыс. рублей, или на 18,8 %.

Бюджет городского округа за 1 полугодие 2025 года исполнен с профицитом в размере 1 513 583,8 тыс. рублей при утвержденном Решением о бюджете дефиците бюджета в сумме 877 193,1 тыс. рублей.

В 1 полугодии 2025 года бюджетом городского округа привлечение кредитов от кредитных организаций не осуществлялось, плановый объем привлечения кредитов составил 1 000 000,0 тыс. рублей. В аналогичном периоде 2024 года кредиты кредитных организаций и кредиты других бюджетов бюджетной системы РФ не привлекались.

Расходы на обслуживание муниципального долга в 1 полугодии 2025 года городским округом составили 74,8 тыс. рублей.

### 3. Исполнение доходной части бюджета городского округа

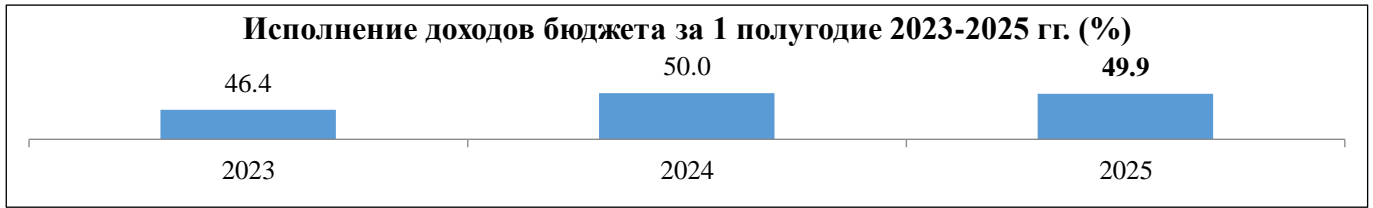
За 1 полугодие 2025 года в бюджет городского округа поступило доходов на сумму 12 661 536,7 тыс. рублей, что составило 49,9 % от плановых показателей, утвержденных сводной бюджетной росписью<sup>10</sup>.

В абсолютном выражении исполнение по доходам за 1 полугодие 2025 года выше аналогичных показателей за 2023-2025 годы, что отражено в диаграмме.



<sup>10</sup> Далее анализ исполнения производится от плановых показателей, утвержденных сводной бюджетной росписью.

В процентном выражении исполнение доходов бюджета за 1 полугодие 2025 года на 0,1 % пункта ниже уровня показателя аналогичного периода прошлого года. Исполнение доходов в процентах отражено диаграмме.

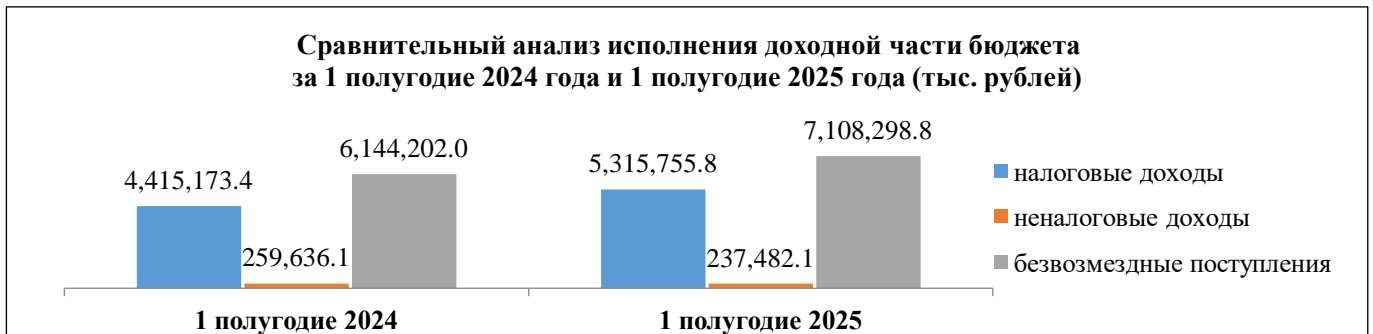


Исполнение объема доходной части бюджета городского округа обеспечено:

- на 43,9 % поступлениями налоговых и неналоговых платежей (за аналогичный период 2024 года – 43,2 %), которые составили 5 553 237,9 тыс. рублей;
- на 56,1 % безвозмездными поступлениями (за аналогичный период 2024 года – 56,8 %), которые составили 7 108 298,8 тыс. рублей.



Сравнительный анализ за 1 полугодие 2025 года с данными за аналогичный период прошлого года в разрезе налоговых, неналоговых и безвозмездных поступлений представлен на диаграмме.



Таким образом, по сравнению с аналогичным периодом 2024 года объем поступлений в 2025 году:

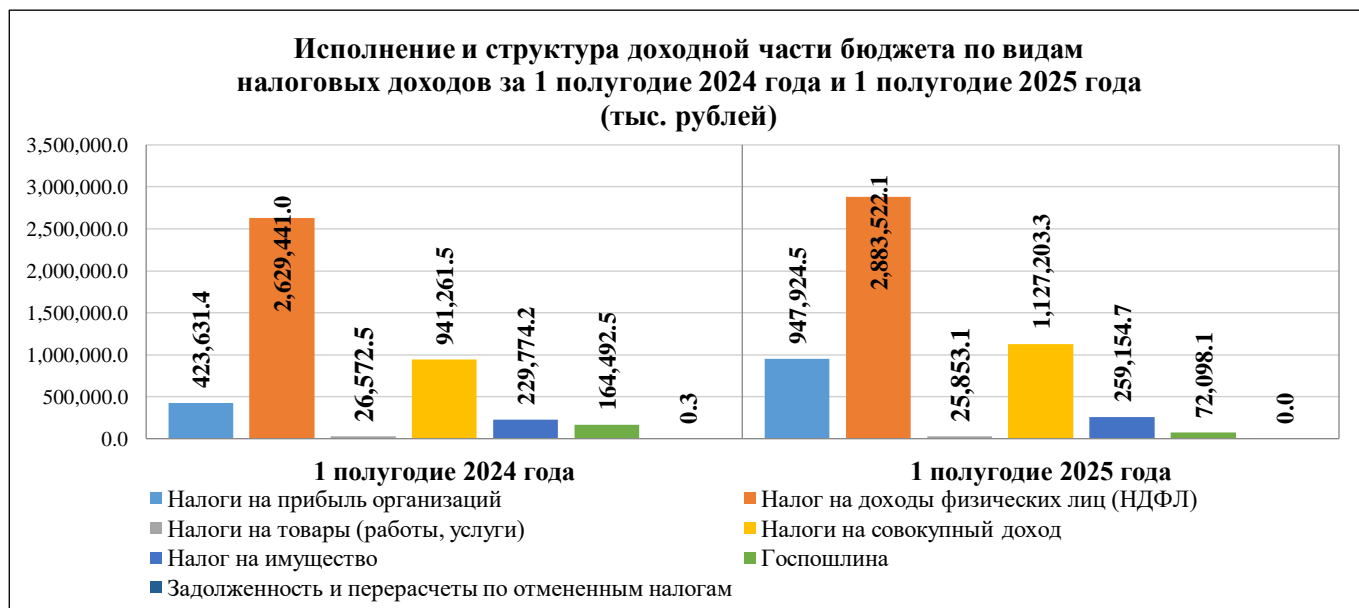
- по налоговым доходам увеличился на 900 582,4 тыс. рублей, или на 20,4 %;
- по неналоговым доходам уменьшился на 22 154,0 тыс. рублей, или на 8,5 %;
- по безвозмездным поступлениям увеличился на 964 096,8 тыс. рублей, или на 15,7 %.

### 3.1. Налоговые доходы

Налоговые доходы в бюджет городского округа за 1 полугодие 2025 года поступили в объеме 5 315 755,8 тыс. рублей, что составило 50,7 % (за 1 полугодие 2024 года в размере 4 415 173,4 тыс. рублей – 50,0 %) от прогнозного объема 10 476 276,0 тыс. рублей).

Исполнение по налогам, имеющих наибольший удельный вес в общем объеме

налоговых доходов за 1 полугодие 2025 года, по сравнению с данными за аналогичный период прошлого года отражено на следующей диаграмме.



Поступления за 1 полугодие 2025 года по отношению к аналогичному периоду 2024 года увеличились:

- по налогу на прибыль организаций на 524 293,1 тыс. рублей (в 2,2 раза);
- по НДФЛ на 254 081,1 тыс. рублей (9,7 %);
- по налогам на совокупный доход на 185 941,8 тыс. рублей (19,8 %);
- по налогам на имущество на 29 380,5 тыс. рублей (12,8 %).

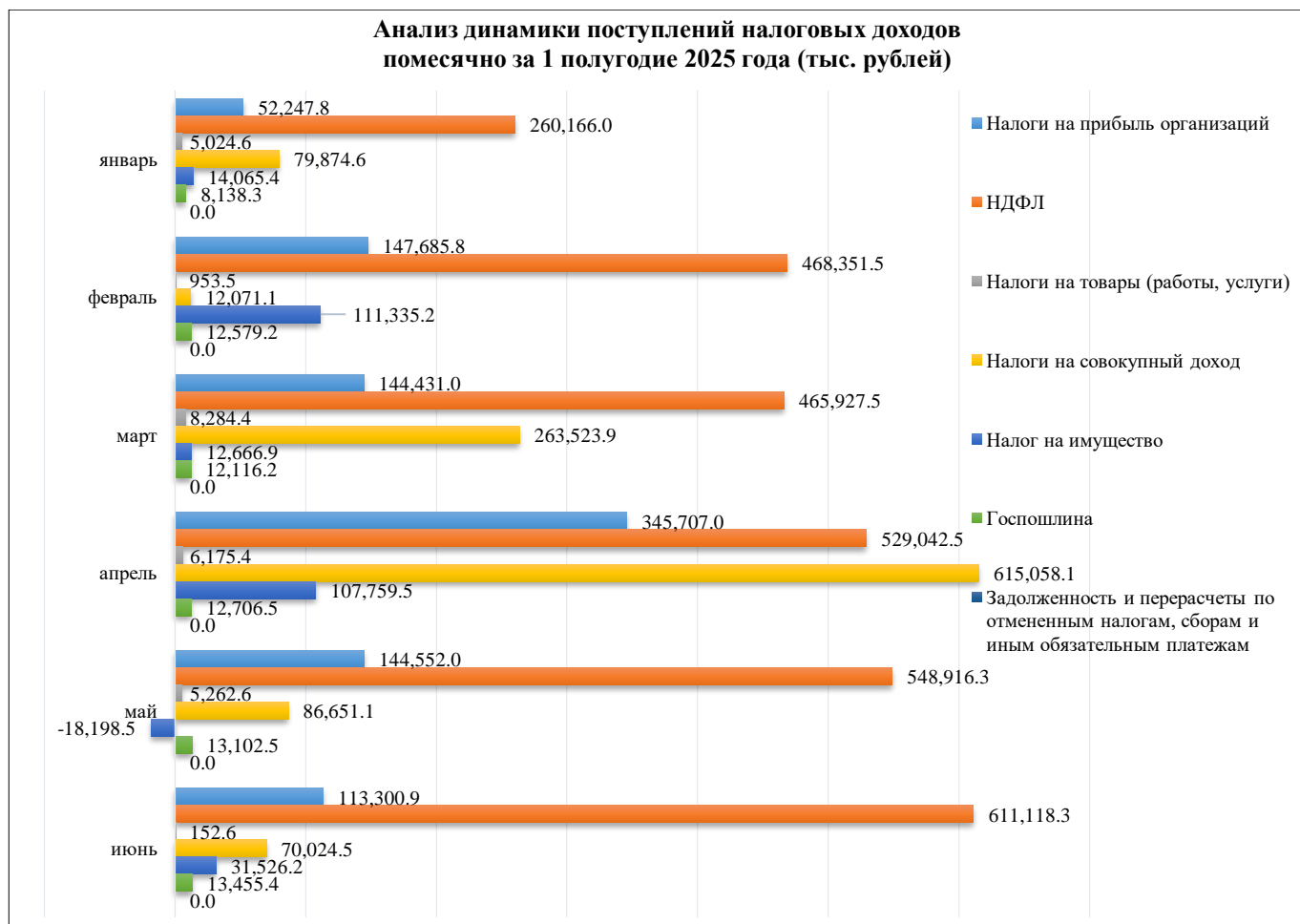
Объем поступлений по налогам на товары (работы, услуги), реализуемые на территории Российской Федерации (акцизы) уменьшился на 719,4 тыс. рублей, или 2,7 %, по государственной пошлине на 92 394,4 тыс. рублей (56,2 %), задолженности и перерасчетам по отмененным налогам, сборам и иным обязательным платежам уменьшился на 0,3 тыс. рублей (100 %).

Помесячный анализ поступлений по налоговым доходам за 1 полугодие 2025 года в целом отражен в следующей диаграмме.



По итогам исполнения доходной части бюджета городского округа за 1 полугодие 2025 года наибольшее поступление от налоговых доходов приходится на март (17,1 %) и апрель 2025 года (30,4 %).

Анализ динамики ежемесячного поступления налоговых доходов в разрезе подгрупп бюджетной классификации в бюджет городского округа за 1 полугодие 2025 года отражен в диаграмме ниже.



Из диаграммы наглядно видно, что основная доля поступлений от налоговых доходов приходится ежемесячно на поступления по подгруппам доходов:

- 101 «Налоги на прибыль, доходы», включающие в себя налог на прибыль организаций и НДФЛ;

- 105 «Налоги на совокупный доход».

Таким образом, по результатам исполнения бюджета городского округа за 1 полугодие 2025 года, по налоговым доходам наблюдается увеличение исполнения как в процентном, так и в числовом выражении в сравнении с аналогичным периодом прошлого года.

### 3.2. Неналоговые доходы

Объем **неналоговых доходов**, поступивших в бюджет городского округа за 1 полугодие 2025 года, составил 237 482,1 тыс. рублей, или 37,1 % от прогнозируемого объема (640 556,0 тыс. рублей).

В суммарном выражении по сравнению с аналогичным периодом 2024 года, исполнение уменьшилось на 22 154,0 тыс. рублей.

Более наглядно сравнительный анализ об исполнении, по видам неналоговых доходов бюджета городского округа представлен в таблице:

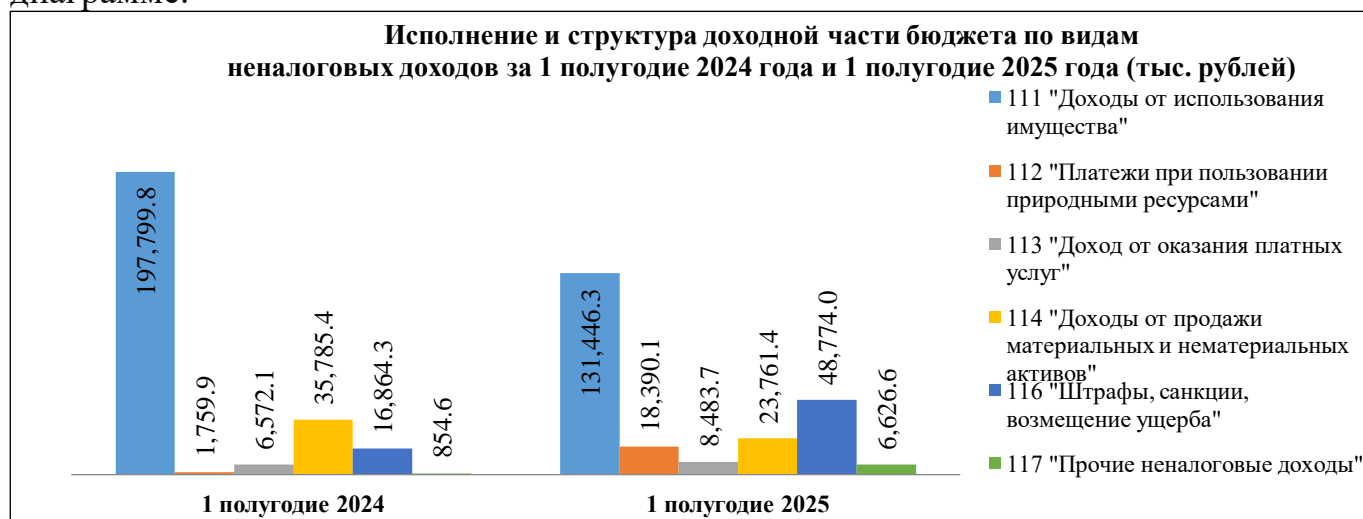
тыс. рублей

| Показатели  | 2024 год                |                          |             |                         | 2025 год                 |             |                                       | Отклонение               |               |  |
|---|-------------------------|--------------------------|-------------|-------------------------|--------------------------|-------------|---------------------------------------|--------------------------|---------------|--|
|   | Утвержденные показатели | Исполнено за 1 полугодие |             | Утвержденные показатели | Исполнено за 1 полугодие |             | Утвержденные показатели и (гр.5-гр.2) | Исполнено за 1 полугодие |               |  |
|   |                         | тыс. рублей.             | %           |                         | тыс. рублей.             | %           |                                       | тыс. рублей.             | % (гр.7-гр.4) |  |
| 1   | 2                       | 3                        | 4           | 5                       | 6                        | 7           | 8                                     | 9                        | 10            |  |
| Доходы от использования имущества, находящегося в государственной и муниципальной собственности | 401 023,8               | 197 799,8                | 49,3        | 458 033,3               | 131 446,3                | 28,7        | 57 009,5                              | -66 353,5                | -20,6         |  |
| Платежи при пользовании природными ресурсами  | 42 451,0                | 1 759,9                  | 4,1         | 38 416,0                | 18 390,1                 | 47,9        | -4 035,0                              | 16 630,2                 | 43,8          |  |
| Доходы от оказания платных услуг (работ) и компенсации затрат государства                       | 7 859,4                 | 6 572,1                  | 83,6        | 11 649,0                | 8 483,7                  | 72,8        | 3 789,6                               | 1 911,6                  | -10,8         |  |
| Доходы от продажи материальных и нематериальных активов   | 84 558,5                | 35 785,4                 | 42,3        | 64 462,6                | 23 761,4                 | 36,9        | -20 095,9                             | -12 024,0                | -5,4          |  |
| Штрафы, санкции, возмещение ущерба  | 27 724,3                | 16 864,3                 | 60,8        | 64 057,0                | 48 774,0                 | 76,1        | 36 332,7                              | 31 909,7                 | 15,3          |  |
| Прочие неналоговые доходы   | 4 682,0                 | 854,6                    | 18,3        | 3 938,1                 | 6 626,6                  | 168,3       | -743,9                                | 5 772,0                  | 150,0         |  |
| <b>Всего по неналоговым доходам</b>   | <b>568 299,0</b>        | <b>259 636,1</b>         | <b>45,7</b> | <b>640 556,0</b>        | <b>237 482,1</b>         | <b>37,1</b> | <b>72 257,0</b>                       | <b>-22 154,0</b>         | <b>-8,6</b>   |  |

Основная доля (93,6 %) поступлений неналоговых доходов в отчетном периоде обеспечена за счет:

- доходов от использования имущества – 55,4 %;
  - штрафов, санкций, возмещения ущерба – 20,5 %;
  - доходов от продажи материальных и нематериальных активов – 10,0 %;
  - доходов от оказания платных услуг (работ) и компенсации затрат государства
- платежей при пользовании природными ресурсами – 7,7 %.

Исполнение по подгруппам доходов за 1 полугодие 2025 года, в сравнении с данными за аналогичный период прошлого года, представлено на следующей диаграмме.




В сравнении с 1 полугодием 2024 года, объем поступлений увеличился по:

- платежам при пользовании природными ресурсами на 16 630,2 тыс. рублей (или в 10,4 раза);
- доходам от оказания платных услуг (работ) и компенсации затрат государства на 1 911,6 тыс. рублей (или в 1,3 раза);
- штрафам, санкциям, возмещению ущерба на 31 909,7 тыс. рублей (или в 2,9 раза);
- прочим неналоговым доходам на 5 772,0 тыс. рублей (или в 7,8 раз %).

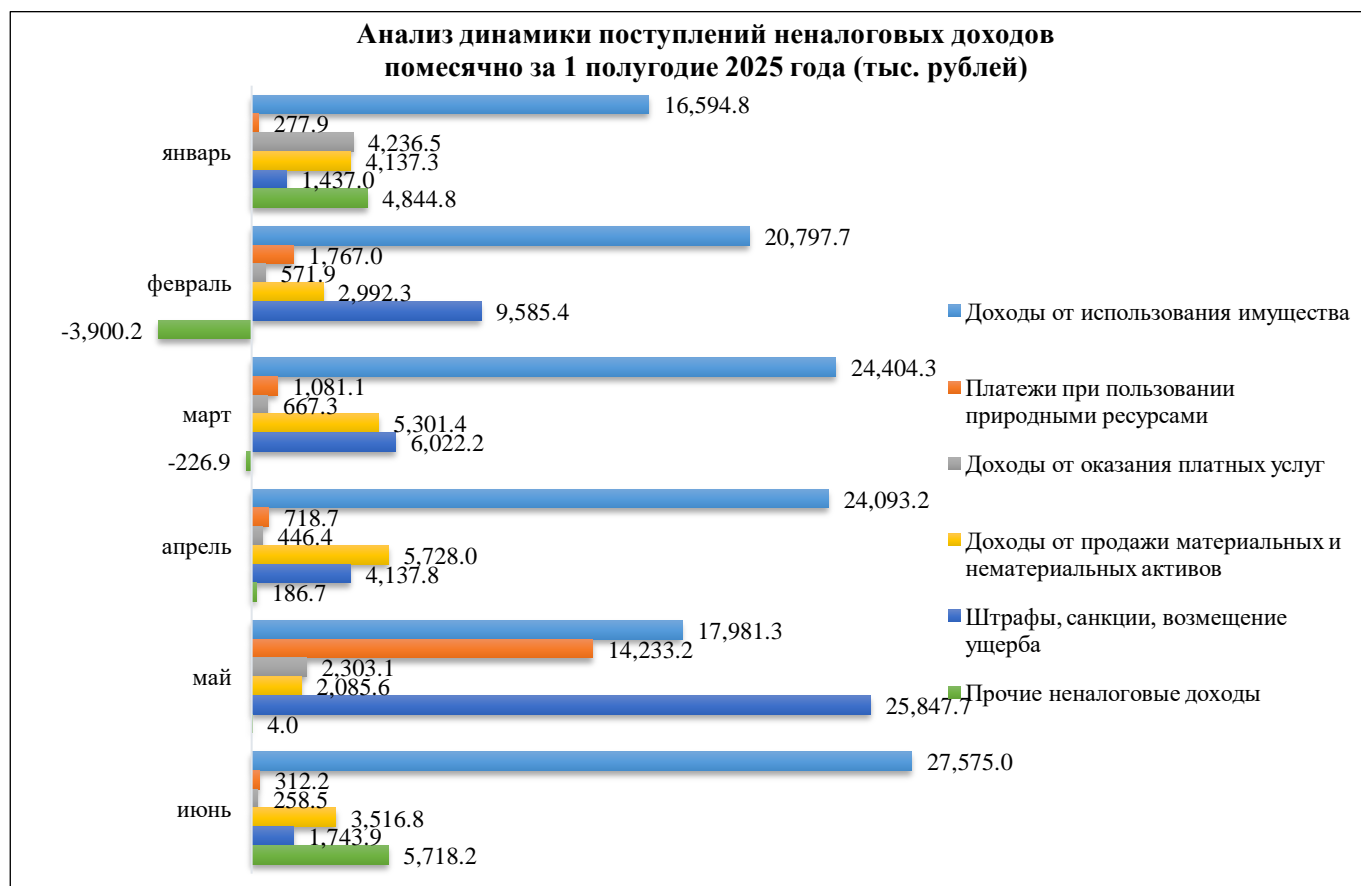
Снижение поступлений по сравнению с аналогичным периодом прошлого года наблюдается по:

- доходам от использования имущества, находящегося в государственной и муниципальной собственности на 66 353,5 тыс. рублей (на 33,5 %).

Помесячный анализ поступлений по неналоговым доходам за отчетный период отражен в следующей диаграмме.



Анализ динамики ежемесячного поступления неналоговых доходов в бюджет городского округа за 1 полугодие 2025 года в разрезе подгрупп бюджетной классификации отражен в диаграмме ниже.



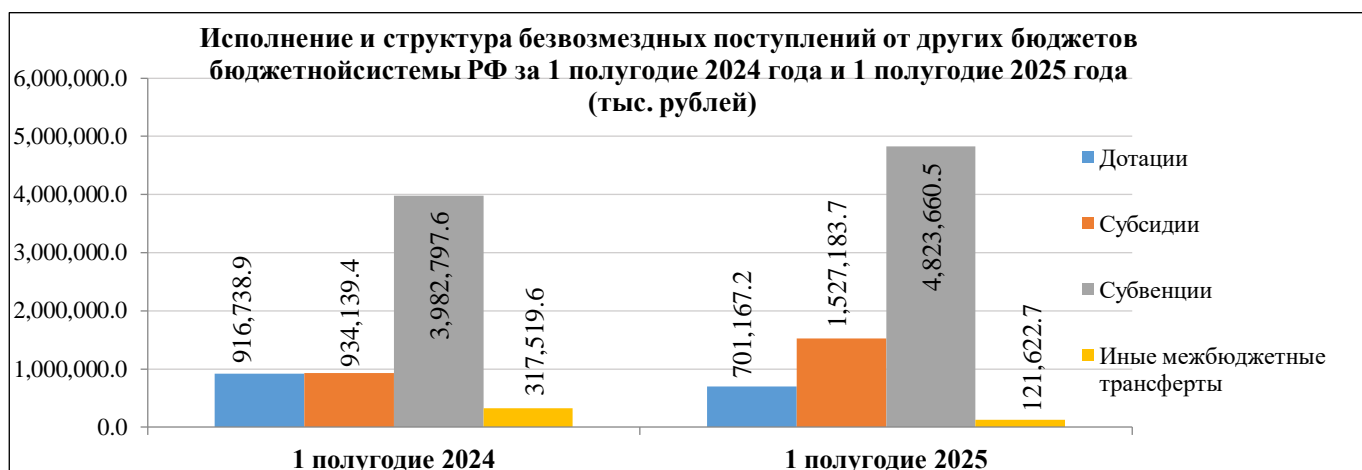
Наибольший объем поступлений в бюджет по неналоговым доходам приходится на май 2025 года (26,3 %), в основном, за счет поступлений по доходам от использования имущества.

### 3.3. Безвозмездные поступления

Объем безвозмездных поступлений за 1 полугодие 2025 года составил 7 108 298,8 тыс. рублей, или 49,8 % от утвержденных показателей сводной бюджетной росписи (данные отражены в таблице ниже). Основная доля приходится на безвозмездные поступления от других бюджетов бюджетной системы РФ (дотации, субсидии, субвенции, иные межбюджетные трансферты).

| Наименование показателя   | Утвержденные показатели (согласно сводной бюджетной росписи), тыс. рублей | Исполнено          |             |
|---|---|--------------------|-------------|
|   |   | тыс. рублей        | %           |
| <b>Безвозмездные поступления, всего</b>   | <b>14 279 373,7</b>   | <b>7 108 298,8</b> | <b>49,8</b> |
| Безвозмездные поступления от других бюджетов бюджетной системы РФ, в том числе:   | 14 334 706,8  | 7 173 634,1        | 50,0        |
| <i>Дотации</i>  | 1 101 811,3   | 701 167,2          | 63,6        |
| <i>Субсидии</i>   | 4 689 112,5   | 1 527 183,7        | 32,6        |
| <i>Субвенции</i>  | 7 718 155,7   | 4 823 660,5        | 62,5        |
| <i>иные межбюджетные трансферты</i>   | 825 627,3   | 121 622,7          | 14,7        |
| Доходы бюджетов бюджетной системы РФ от возврата бюджетами бюджетной системы российской федерации и организациями остатков субсидий, субвенций и иных межбюджетных трансфертов, имеющих целевое назначение, прошлых лет | 11 749,5  | 7 024,6            | 59,8        |
| Возврат остатков субсидий, субвенций и иных межбюджетных трансфертов, прошлых лет   | -67 082,6   | -72 359,9          | 107,9       |

Исполнение безвозмездных поступлений от других бюджетов бюджетной системы РФ, имеющих наибольший удельный вес в общем объеме безвозмездных поступлений за 1 полугодие 2025 года, по сравнению с данными за аналогичный период прошлого года, представлено на следующей диаграмме.



Анализ динамики ежемесячно поступления безвозмездных поступлений от других бюджетов бюджетной системы РФ в бюджет городского округа за 1 полугодие 2025 года в целом, а также в разрезе подгрупп отражен в следующих двух диаграммах ниже.



Наибольший объем безвозмездных поступлений от других бюджетов бюджетной системы РФ в бюджет городского округа приходится на май 2025 года (23,7 %).



Наибольшая сумма поступлений за 1 полугодие 2025 года по подгруппам наблюдается по субвенциям (4 823 660,5 тыс. рублей, или 67,2 % от общего объема безвозмездных поступлений от других бюджетов бюджетной системы РФ).

Более наглядно исполнение по доходам за 1 полугодие 2025 года в разрезе видов доходов отражено в приложении 1 к настоящему заключению.

#### 4. Исполнение расходной части бюджета городского округа

Объем бюджетных назначений на 2025 год, утвержденный Решением о бюджете, в сумме 26 268 617,5 тыс. рублей больше общего объема плановых назначений, отраженного в Отчете на 4 781,3 тыс. рублей и составляет 26 273 398,8 тыс. рублей.

Изменение плановых назначений по разделам бюджетной классификации РФ составило:

| Наименование  | Код раздела | Утверждено Решением о бюджете (редакция от 25.06.2025 № 192-нд) | Уточненный бюджет на 01.07.2025 | Изменения (гр.4-гр.3) |
|---|-------------|---|---------------------------------|-----------------------|
| <i>1</i>  | <i>2</i>    | <i>3</i>  | <i>4</i>                        | <i>5</i>              |
| Общегосударственные вопросы                                 | 0100        | 1 212 121,2   | 1 212 121,2                     | 0,0                   |
| Национальная безопасность и правоохранительная деятельность | 0300        | 174 034,7   | 174 034,7                       | 0,0                   |
| Национальная экономика                                      | 0400        | 6 359 966,5   | 6 361 569,2                     | 1 602,7 <sup>11</sup> |
| Жилищно-коммунальное хозяйство                              | 0500        | 3 485 729,3   | 3 485 656,0                     | -73,3 <sup>12</sup>   |
| Охрана окружающей среды                                     | 0600        | 91 160,9  | 91 160,9                        | 0,0                   |
| Образование   | 0700        | 11 594 999,2  | 11 596 876,9                    | 1 877,7 <sup>13</sup> |
| Культура и кинематография                                   | 0800        | 570 107,2   | 571 481,4                       | 1 374,2 <sup>14</sup> |
| Социальная политика   | 1000        | 2 262 462,7   | 2 262 462,7                     | 0,0                   |
| Физическая культура и спорт                                 | 1100        | 300 382,9   | 300 382,9                       | 0,0                   |
| Обслуживание государственного и муниципального долга        | 1300        | 217 652,9   | 217 652,9                       | 0,0                   |
| ВСЕГО РАСХОДОВ:   |             | 26 268 617,5  | 26 273 398,8                    | 4 781,3               |

Изменение общей суммы плановых назначений по расходам, отраженной в сводной бюджетной росписи, от назначений по расходам, утвержденных Решением о бюджете, сложилось в связи с внесением в сводную бюджетную роспись изменений без внесения изменений в Решение о бюджете в соответствии с пунктом 3 статьи 217 БК РФ, частью 3 статьи 9 Решения о бюджетном процессе и статьей 16 Решения о бюджете.

Бюджетные обязательства по расходной части бюджета исполнены в сумме 11 147 952,9 тыс. рублей, что составляет 42,4 % плановых показателей Решения о бюджете и от годовых бюджетных назначений, утвержденных сводной бюджетной росписью.

Далее анализ исполнения расходной части бюджета городского округа производится от плановых значений, утвержденных сводной бюджетной росписью.

Расходы на **публичные нормативные обязательства** за 1 полугодие 2025 года исполнены в сумме 143 122,5 тыс. рублей, или 35,8 % от годовых бюджетных назначений (399 643,7 тыс. рублей).

Из **резервного фонда** городского округа, сформированном на 01.07.2025 в объеме 33 945,1 тыс. рублей, в 1 полугодие 2025 года выделены средства в размере 15 135,1 тыс. рублей или 44,6 %.

Процентное исполнение расходов бюджета за 1 полугодие в 2023-2025 гг. отражено на следующей диаграмме.

<sup>11</sup> 1 602,7 тыс. рублей за счет увеличения расходов: 1. субсидии на возмещение недополученных доходов и (или) возмещение фактически понесенных затрат в связи с производством (реализацией) товаров, выполнением работ, оказанием услуг на 1 582,6 тыс. рублей; 2. исполнение судебных актов Российской Федерации и мировых соглашений по возмещению причиненного вреда на 20,1 тыс. рублей.

<sup>12</sup> -73,3 тыс. рублей за счет: 1. уменьшения расходов на исполнение судебных актов Российской Федерации и мировых соглашений по возмещению причиненного вреда на 110,1 тыс. рублей; 2. увеличения субсидии бюджетным учреждениям на иные цели на 36,8 тыс. рублей.

<sup>13</sup> 1 877,7 тыс. рублей за счет: 1. увеличения субсидии автономным учреждениям на иные цели на 2 387,7 тыс. рублей и уплаты иных платежей на 90,0 тыс. рублей; 2. уменьшения субсидии бюджетным учреждениям на иные цели на 600,0 тыс. рублей.

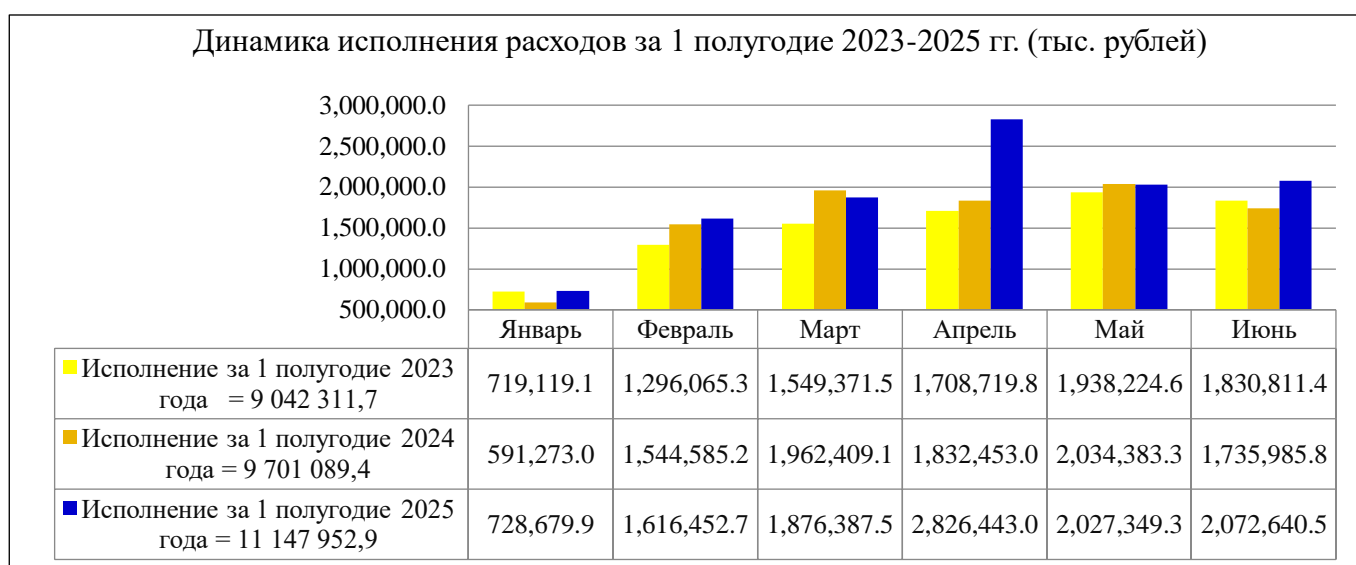
<sup>14</sup> 1 374,2 тыс. рублей за счет увеличения субсидии автономным учреждениям на иные цели на 1 374,2 тыс. рублей.



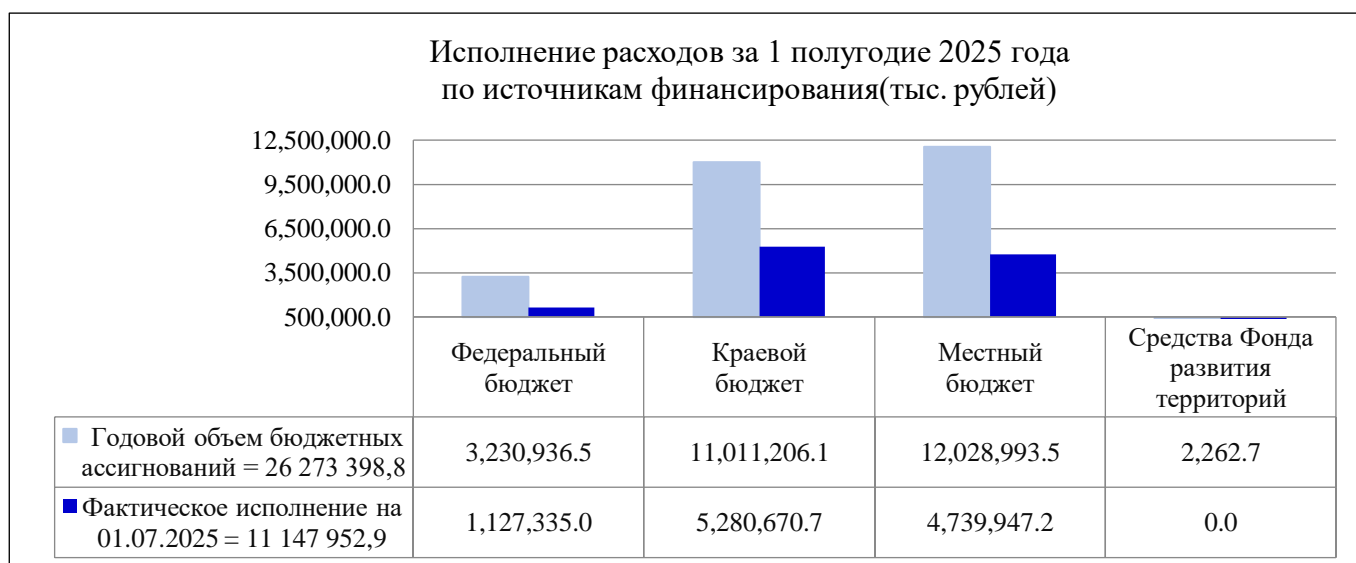
Таким образом, исполнение расходов за 1 полугодие 2025 года сложилось на уровне ниже среднего<sup>15</sup>.

В абсолютном выражении исполнение бюджетных ассигнований за 1 полугодие 2025 года выше аналогичного показателя 2024 года на 1 446 863,5 тыс. рублей или на 14,9 %.

Динамика исполнения расходов за 1 полугодие 2023-2025 гг. представлена в диаграмме.



Сведения об исполнении расходов бюджета городского округа за 1 полугодие 2025 года по источникам финансирования представлены в диаграмме.



<sup>15</sup> Средний уровень исполнения расходов бюджета городского округа за первое полугодие 2023-2025 гг. составил 44,0 %.

Сведения об исполнении расходов бюджета городского округа за 1 полугодие 2024-2025 гг. в разрезе разделов функциональной классификации расходов бюджета представлены в таблице.

| Наименование<br>раздела, код   | Уточненный<br>бюджет<br>на 01.07.2024 | Исполнение<br>за 1 полугодие<br>2024 года |             | Уточненный<br>бюджет<br>на 01.07.2025 | Исполнение<br>за 1 полугодие<br>2025 года |             | Темп<br>прироста<br>исполнения к<br>2024 году, %<br>(гр. 6/ гр. 3 *<br>100-100) | Структура<br>исполнения<br>(удельный вес,<br>%) |               |
|--|---------------------------------------|---|-------------|---------------------------------------|---|-------------|---|---|---------------|
|  |                                       | сумма                                     | %           |                                       | сумма                                     | %           |   | 2024  | 2025          |
|  |                                       |   |             |                                       |   |             |   |   |               |
| Общегосударственные<br>вопросы, 0100                                       | 1 086 650,2                           | 481 793,3                                 | 44,3        | 1 212 121,2                           | 522 728,9                                 | 43,1        | 8,5   | 4,9   | 4,7           |
| Национальная<br>безопасность и<br>правоохранительная<br>деятельность, 0300 | 132 531,8                             | 51 902,8                                  | 39,2        | 174 034,7                             | 72 108,8                                  | 41,4        | 38,9  | 0,5   | 0,7           |
| Национальная<br>экономика, 0400  | 5 034 485,8                           | 1 778 769,1                               | 35,3        | 6 361 569,2                           | 1 725 154,9                               | 27,1        | -3,0  | 18,4  | 15,5          |
| Жилищно-<br>коммунальное<br>хозяйство, 0500                                | 2 949 724,8                           | 833 276,2                                 | 28,2        | 3 485 656,0                           | 1 241 876,2                               | 35,6        | 49,0  | 8,6   | 11,1          |
| Охрана окружающей<br>среды, 0600   | 65 784,3                              | 1 852,1                                   | 2,8         | 91 160,9                              | 1 339,9                                   | 1,5         | -27,7   | 0,1   | менее<br>0,01 |
| Образование, 0700  | 10 031 912,7                          | 5 166 418,6                               | 51,5        | 11 596 876,9                          | 6 004 792,8                               | 51,8        | 16,2  | 53,2  | 53,9          |
| Культура и<br>кинематография, 0800   | 568 969,2                             | 249 560,1                                 | 43,9        | 571 481,4                             | 269 631,0                                 | 47,2        | 8,0   | 2,7   | 2,4           |
| Социальная политика,<br>1000   | 1 820 422,2                           | 994 950,7                                 | 54,6        | 2 262 462,7                           | 1 152 372,5                               | 50,9        | 15,8  | 10,2  | 10,3          |
| Физическая культура<br>и спорт, 1100                                       | 297 223,5                             | 142 566,5                                 | 48,0        | 300 382,9                             | 157 873,1                                 | 52,6        | 10,7  | 1,4   | 1,4           |
| Обслуживание<br>государственного и<br>муниципального<br>долга, 1300        | 126 807,0                             | 0,0                                       | 0,0         | 217 652,9                             | 74,8                                      | 0,0         | 0,0   | 0,0   | 0,0           |
| <b>ВСЕГО РАСХОДОВ:</b>   | <b>22 114 511,6</b>                   | <b>9 701 089,4</b>                        | <b>43,9</b> | <b>26 273 398,8</b>                   | <b>11 147 952,9</b>                       | <b>42,4</b> | <b>14,9</b>   | <b>100,0</b>                                    | <b>100,0</b>  |

В сравнении с аналогичным отчетным периодом 2024 года структура исполненных расходов бюджета городского округа существенно не изменилась и наибольший удельный вес в расходах за 1 полугодие 2025 года приходится на оплату расходов социальной сферы. В целом исполнение по расходам на социальную сферу, включающую в себя расходы образование, культуру и кинематографию, социальную политику, а также физическую культуру и спорт, в процентном выражении составило 51,5 %, что выше среднего показателя исполнения по расходам в целом.

При этом самое низкое исполнение в 1 полугодие 2025 года сложилось по разделу 0600 «Охрана окружающей среды» (1,5 %). По сравнению с аналогичным периодом 2024 года исполнение расходов в абсолютном выражении уменьшается на 512,2 тыс. рублей, в процентном соотношении понижается на 27,7 %. Наглядно, исполнение расходов бюджета по разделам бюджетной классификации за 1 полугодие 2024-2025 гг. в процентном соотношении представлен на следующей диаграмме (%).



Исполнение бюджета городского округа за 1 полугодие 2024-2025 гг. в разрезе ведомственной структуры расходов представлено в таблице.

тыс. рублей

| № п/п | Наименование главных распорядителей бюджетных средств <sup>16</sup>                              | Код ведомства | Уточненный бюджет на 01.07.2024 | Исполнение за 1 полугодие 2024 года |      | Уточненный бюджет на 01.07.2025 | Исполнение за 1 полугодие 2025 года |      |
|-------|--|---------------|---------------------------------|-------------------------------------|------|---------------------------------|-------------------------------------|------|
|       |  |               |                                 | сумма                               | %    |                                 | сумма                               | %    |
| 1     | 2  | 3             | 4                               | 5                                   | 6    | 7                               | 8                                   | 9    |
| 1     | Управление финансов администрации городского округа  | 900           | 397 818,8                       | 24 511,1                            | 6,2  | 680 635,8                       | 28 255,6                            | 4,2  |
| 2     | Городская Дума городского округа   | 901           | 77 999,7                        | 33 265,3                            | 42,6 | 83 907,6                        | 38 367,0                            | 45,7 |
| 3     | Контрольно-счетная палата городского округа  | 902           | 50 117,7                        | 23 019,9                            | 45,9 | 52 863,9                        | 24 530,7                            | 46,4 |
| 4     | Администрация городского округа  | 903           | 57 348,8                        | 28 974,7                            | 50,5 | 80 391,0                        | 21 211,0                            | 26,4 |
| 5     | Управление делами администрации городского округа  | 904           | 542 544,3                       | 245 497,1                           | 45,2 | 660 213,8                       | 272 222,0                           | 41,2 |
| 6     | Управление образования администрации городского округа   | 905           | 11 205 469,2                    | 5 693 112,1                         | 50,8 | 12 783 542,1                    | 6 516 161,3                         | 51,0 |
| 7     | Управление имущественных и земельных отношений администрации городского округа                   | 906           | 259 465,6                       | 160 951,2                           | 62,0 | 201 665,7                       | 54 562,2                            | 27,1 |
| 8     | Управление дорожного хозяйства, транспорта и благоустройства администрации городского округа     | 907           | 6 052 290,6                     | 1 918 584,1                         | 31,7 | 7 891 829,1                     | 2 501 767,2                         | 31,7 |
| 9     | Управление архитектуры, градостроительства и земельных отношений администрации городского округа | 908           | 518 637,7                       | 203 749,5                           | 39,3 | 347 481,9                       | 70 766,0                            | 20,4 |
| 10    | Управление экономического развития и предпринимательства администрации городского округа         | 909           | 72 408,5                        | 22 233,5                            | 30,7 | 243 399,0                       | 22 363,6                            | 9,2  |
| 11    | Управление организации муниципальных закупок администрации городского округа                     | 910           | 26 435,9                        | 10 762,1                            | 40,7 | 27 682,7                        | 11 039,8                            | 39,9 |
| 12    | Управление коммунального хозяйства и жилищного фонда администрации городского округа             | 913           | 1 697 756,4                     | 676 449,7                           | 39,8 | 1 787 899,3                     | 731 860,4                           | 40,9 |

<sup>16</sup> Далее – главные распорядители, ГРБС.

| № п/п           | Наименование главных распорядителей бюджетных средств <sup>16</sup>                                | Код ведомства | Уточненный бюджет на 01.07.2024 | Исполнение за 1 полугодие 2024 года |      | Уточненный бюджет на 01.07.2025 | Исполнение за 1 полугодие 2025 года |      |
|-----------------|--|---------------|---------------------------------|-------------------------------------|------|---------------------------------|-------------------------------------|------|
|                 |  |               |                                 | сумма                               | %    |                                 | сумма                               | %    |
| 1               | 2  | 3             | 4                               | 5                                   | 6    | 7                               | 8                                   | 9    |
| 13              | Управление культуры, спорта и молодежной политики администрации городского округа                  | 915           | 971 434,4                       | 583 186,6                           | 60,0 | 1 218 303,7                     | 764 561,0                           | 62,8 |
| 14              | Контрольное управление администрации городского округа   | 916           | 70 969,6                        | 30 320,1                            | 42,7 | 73 464,4                        | 35 557,8                            | 48,4 |
| 15              | Управление по обеспечению безопасности жизнедеятельности населения администрации городского округа | 917           | 113 814,4                       | 46 472,4                            | 40,8 | 140 118,8                       | 54 727,3                            | 39,1 |
| ВСЕГО РАСХОДОВ: |  |               | 22 114 511,6                    | 9 701 089,4                         | 43,9 | 26 273 398,8                    | 11 147 952,9                        | 42,4 |

В соответствии с ведомственной структурой расходов бюджета городского округа на 2025 год исполнение расходов бюджета за 1 полугодие 2025 года осуществляется 15 ГРБС.

Исполнение бюджета городского округа за 1 полугодие 2025 года в разрезе ведомственной структуры расходов варьируется от 4,2 % до 62,8 % утвержденных бюджетных назначений.

Наибольшее процентное исполнение расходов за 1 полугодие 2025 года наблюдается Управлением культуры, спорта и молодежной политики администрации городского округа – 62,8 %.

Наименьшее исполнение расходов сложилось по трем главным распорядителям бюджетных средств, а именно, по:

- Управлению финансов (4,2 %), в основном, за счет закрепления за финансовым органом зарезервированных (нераспределенных) средств, объем которых по состоянию на 01.07.2025 года составил 288 820,1 тыс. рублей и расходов, направленных на обслуживание муниципального долга в сумме 217 652,9 тыс. рублей<sup>17</sup>;

- Управлению экономического развития и предпринимательства администрации городского округа (9,2 %), в основном, за счет отсутствия расходов, направленных на «Реализацию мероприятий планов социального развития центров экономического роста субъектов Российской Федерации, входящих в состав Дальневосточного федерального округа. Создание системы дренажной канализации на площадке перспективной застройки «микрорайон Северный»<sup>18</sup>.

Исполнение бюджета городского округа за 1 полугодие 2024-2025 гг. в разрезе видов расходов представлено в таблице.

<sup>17</sup> Исполнение расходов, направленных на обслуживание муниципального долга, за 1 полугодие 2025 года составило 74,8 тыс. рублей или менее 0,03 %.

<sup>18</sup> Объем бюджетных ассигнований на выполнение данного инвестиционного мероприятия составляет 166 342,4 тыс. рублей.

тыс. рублей

| Наименование видов расходов  | КВР | Уточненный бюджет на 01.07.2024 | Исполнение за 1 полугодие 2024 года |             | Уточненный бюджет на 01.07.2025 | Исполнение за 1 полугодие 2025 года |             |
|--|-----|---------------------------------|-------------------------------------|-------------|---------------------------------|-------------------------------------|-------------|
|  |     |                                 | сумма                               | %           |                                 | сумма                               | %           |
| 1  | 2   | 3                               | 4                                   | 5           | 6                               | 7                                   | 8           |
| Расходы на выплаты персоналу в целях обеспечения выполнения функций государственными (муниципальными) органами, казенными учреждениями, органами управления государственными внебюджетными фондами | 100 | 1 492 096,5                     | 651 181,3                           | 43,6        | 1 586 007,2                     | 697 978,0                           | 44,0        |
| Закупка товаров, работ и услуг для государственных (муниципальных) нужд  | 200 | 5 314 279,9                     | 1 861 295,4                         | 35,0        | 6 728 745,3                     | 1 678 265,6                         | 24,9        |
| Социальное обеспечение и иные выплаты населению  | 300 | 910 657,4                       | 480 155,2                           | 52,7        | 1 027 246,8                     | 497 802,9                           | 48,5        |
| Капитальные вложения в объекты недвижимого имущества государственной (муниципальной) собственности   | 400 | 1 825 880,7                     | 484 230,3                           | 26,5        | 1 933 882,1                     | 524 060,1                           | 27,1        |
| Предоставление субсидий бюджетным, автономным учреждениям и иным некоммерческим организациям   | 600 | 11 685 932,0                    | 5 955 948,7                         | 51,0        | 13 732 726,0                    | 7 415 249,6                         | 54,0        |
| Обслуживание государственного (муниципального) долга   | 700 | 126 807,0                       | 0,0                                 | 0,0         | 217 652,9                       | 74,8                                | 0,0         |
| Иные бюджетные ассигнования  | 800 | 758 858,1                       | 268 278,5                           | 35,3        | 1 047 138,5                     | 334 521,9                           | 31,9        |
| <b>ВСЕГО РАСХОДОВ:</b>   |     | <b>22 114 511,6</b>             | <b>9 701 089,4</b>                  | <b>43,9</b> | <b>26 273 398,8</b>             | <b>11 147 952,9</b>                 | <b>42,4</b> |

Исполнение бюджета городского округа за 1 полугодие 2025 года в разрезе видов расходов варьируется от 0,0 % до 54,0 % утвержденных бюджетных назначений.

### Исполнение муниципальных программ

Исполнение за 1 полугодие 2024-2025 гг. в разрезе муниципальных программ<sup>19</sup> представлено в таблице и в диаграмме (%).

тыс. рублей

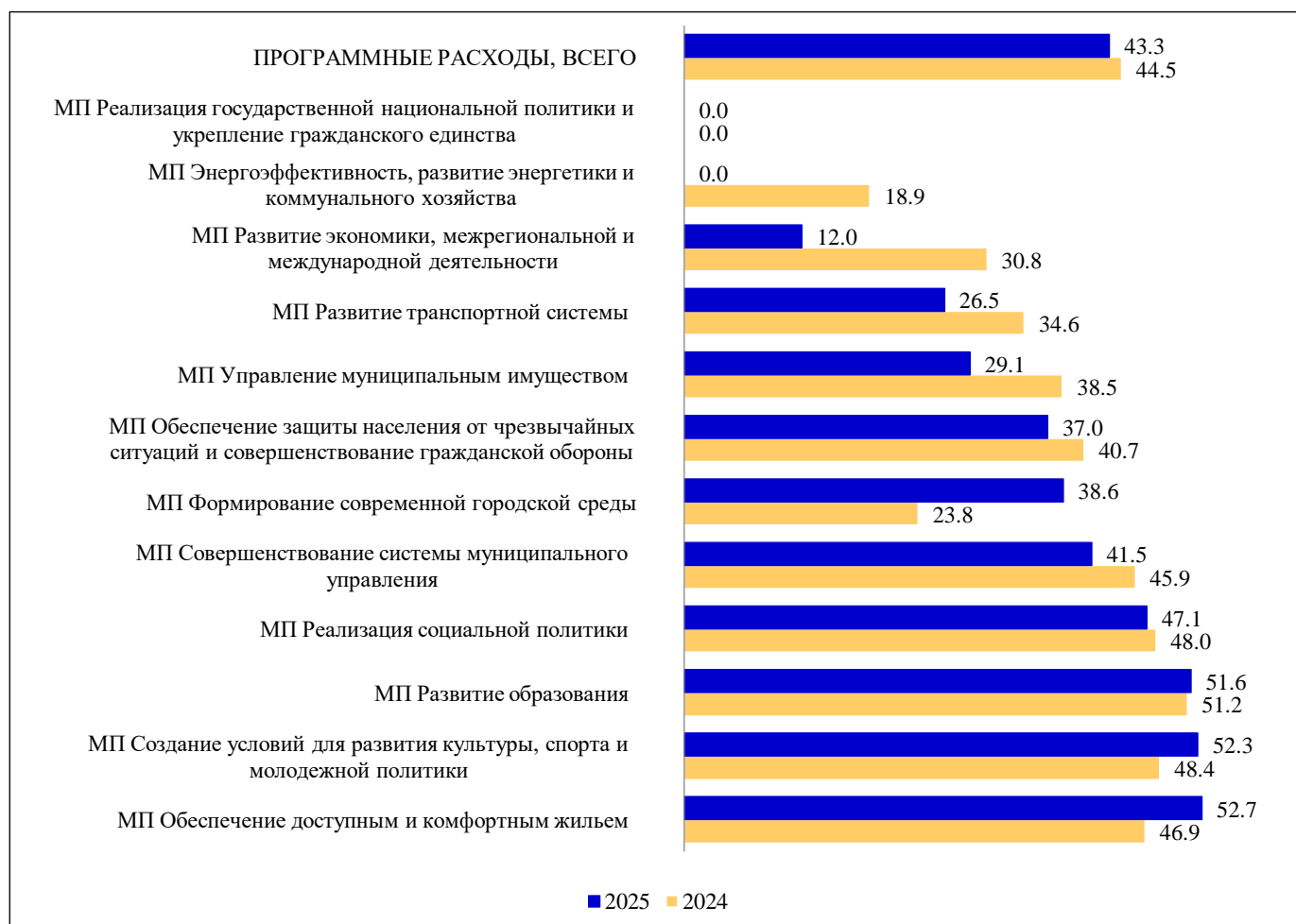
| № п/п | Наименование МП  | Уточненный бюджет на 01.07.2024 | Исполнение за 1 полугодие 2024 года |      | Уточненный бюджет на 01.07.2025 | Исполнение за 1 полугодие 2025 года |      |
|-------|--|---------------------------------|-------------------------------------|------|---------------------------------|-------------------------------------|------|
|       |  |                                 | сумма                               | %    |                                 | сумма                               | %    |
| 1     | 2  | 3                               | 4                                   | 5    | 6                               | 7                                   | 8    |
| 1     | Развитие образования в городском округе  | 10 176 109,3                    | 5 208 292,6                         | 51,2 | 11 607 283,8                    | 5 990 913,3                         | 51,6 |
| 2     | Обеспечение доступным и комфортным жильем жителей городского округа  | 1 408 640,9                     | 661 050,5                           | 46,9 | 1 369 976,1                     | 721 825,4                           | 52,7 |
| 3     | Энергоэффективность, развитие энергетики и коммунального хозяйства, обеспечение жителей городского округа коммунальными услугами, услугами по благоустройству территории и охрана окружающей среды | 127 309,1                       | 24 040,8                            | 18,9 | 100 393,9                       | 12,5                                | 0,0  |
| 4     | Обеспечение защиты населения от чрезвычайных ситуаций и совершенствование гражданской обороны, профилактика правонарушений, экстремизма, терроризма в городском округе                             | 127 744,0                       | 51 959,8                            | 40,7 | 154 048,4                       | 56 949,2                            | 37,0 |
| 5     | Создание условий для развития культуры, спорта и молодежной политики в городском округе  | 976 759,4                       | 472 588,7                           | 48,4 | 1 109 917,9                     | 580 188,5                           | 52,3 |
| 6     | Развитие транспортной системы городского округа  | 4 418 358,0                     | 1 527 920,1                         | 34,6 | 5 356 786,8                     | 1 418 865,7                         | 26,5 |
| 7     | Развитие экономики, межрегиональной и международной деятельности городского округа   | 75 920,7                        | 23 397,6                            | 30,8 | 280 851,3                       | 33 781,1                            | 12,0 |

<sup>19</sup> Далее – муниципальная программа, МП.

тыс. рублей

| № п/п                 | Наименование МП  | Уточненный бюджет на 01.07.2024 | Исполнение за 1 полугодие 2024 года |      | Уточненный бюджет на 01.07.2025 | Исполнение за 1 полугодие 2025 года |      |
|-----------------------|--|---------------------------------|-------------------------------------|------|---------------------------------|-------------------------------------|------|
|                       |  |                                 | сумма                               | %    |                                 | сумма                               | %    |
| 1                     | 2  | 3                               | 4                                   | 5    | 6                               | 7                                   | 8    |
| 8                     | Реализация государственной национальной политики и укрепление гражданского единства в городском округе | 9 278,5                         | 0,0                                 | 0,0  | 7 683,1                         | 0,0                                 | 0,0  |
| 9                     | Совершенствование системы муниципального управления городским округом                                  | 636 601,1                       | 292 343,5                           | 45,9 | 746 790,0                       | 309 696,2                           | 41,5 |
| 10                    | Управление муниципальным имуществом городского округа  | 573 425,4                       | 221 042,9                           | 38,5 | 694 181,7                       | 202 300,8                           | 29,1 |
| 11                    | Формирование современной городской среды в городском округе  | 1 393 529,6                     | 331 666,5                           | 23,8 | 2 129 848,4                     | 821 221,7                           | 38,6 |
| 12                    | Реализация социальной политики в городском округе  | 1 607 332,1                     | 771 728,3                           | 48,0 | 1 806 383,0                     | 850 196,3                           | 47,1 |
| ВСЕГО РАСХОДОВ НА МП: |  | 21 531 008,1                    | 9 586 031,3                         | 44,5 | 25 364 144,4                    | 10 985 950,7                        | 43,3 |

Наглядно исполнение расходной части бюджета за 1 полугодие 2024-2025 гг. в разрезе МП представлена в диаграмме (%).

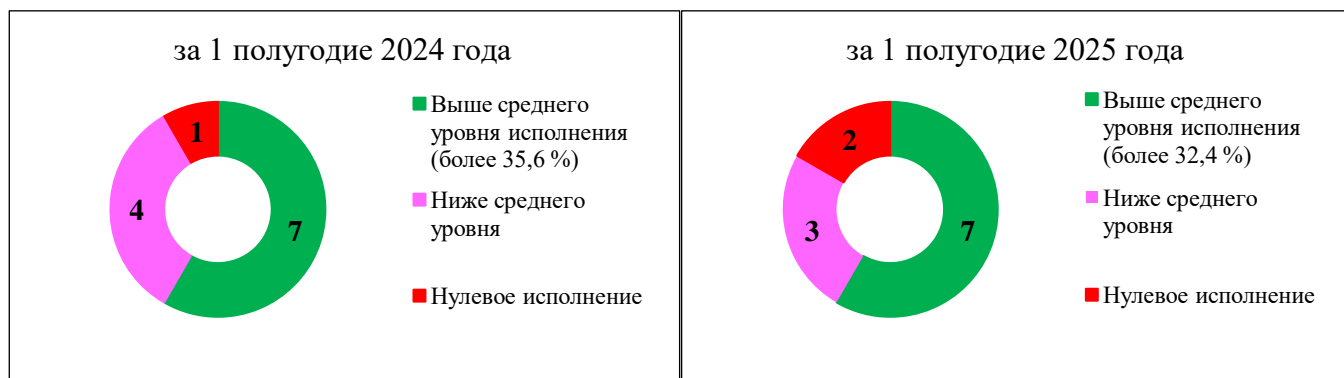


Расходы бюджета городского округа на реализацию муниципальных программ по состоянию на 01.07.2025 составили 10 985 950,7 тыс. рублей или 43,3 % от утвержденных назначений, что выше аналогичного показателя за 2024 год на 1 399 919,4 тыс. рублей или 14,6 %.

Среднее исполнение муниципальных программ в процентном выражении в сравнении с аналогичным периодом предыдущего года уменьшается на 3,2 % и составляет 32,4 %.

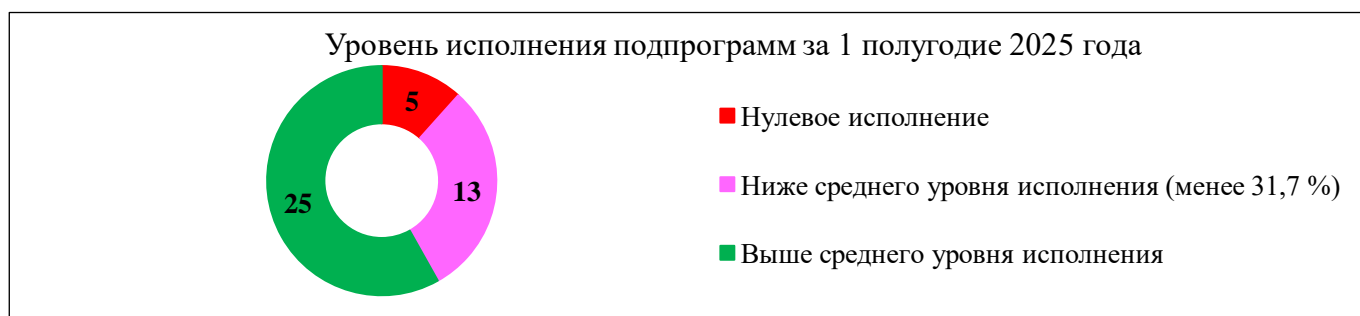
За отчетный период 2025 года количество программ, уровень исполнения которых выше среднего, не изменилось и равняется 7.

Более наглядно анализ исполнения муниципальных программ за 1 полугодие 2024-2025 гг. в процентном выражении в разрезе представлен на следующей диаграмме.



По итогам отчетного периода 5 подпрограмм из 43 имеют нулевое исполнение, а именно:

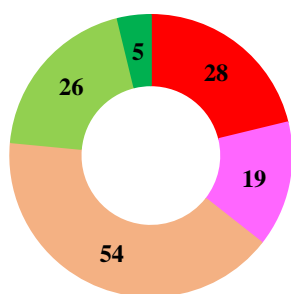
| Наименование муниципальной программы  | Наименование подпрограммы   | Утвержденные бюджетные назначения на 01.07.2025 |
|---|---|---|
| Обеспечение доступным и комфортным жильем жителей городского округа   | Повышение качества условий жизни жителей ПКГО   | 9 804,3   |
| Энергоэффективность, развитие энергетики и коммунального хозяйства, обеспечение жителей городского округа коммунальными услугами, услугами по благоустройству территории и охрана окружающей сред | Модернизация жилищно-коммунального хозяйства  | 85 893,4  |
| Развитие экономики, межрегиональной и международной деятельности городского округа  | Обеспечение реализации региональных проектов Камчатского края в городском округе                        | 166 342,4                                       |
| Реализация государственной национальной политики и укрепление гражданского единства в городском округе  | Устойчивое развитие коренных малочисленных народов Севера, Сибири и Дальнего Востока в городском округе | 362,7   |
|   | Поддержка социально-ориентированных некоммерческих организаций ПКГО                                     | 7 320,4   |
| Итого   |   | 269 723,2                                       |



Исполнение расходов за 1 полугодие 2025 года по подпрограммам муниципальных программ представлено в приложении 2.

На основании показателей сводной бюджетной росписи на 01.07.2025 бюджетные ассигнования предусмотрены для реализации в рамках 43 подпрограмм и 132 основных мероприятий.

**Уровень исполнения мероприятий муниципальных программ  
за 1 полугодие 2025 года**



- Нулевое исполнение
- Низкое исполнение (от 0,1 % до 15,0 %)
- Исполнение от 15,0 % до 50,0 %
- Высокое исполнение (свыше 50,0 %)
- 100-процентное исполнение

Исполнение расходов на уровне более 80,0 %, направленных на выполнение подмероприятий муниципальных программ, за 1 полугодие 2025 года представлено в таблице.

| Наименование муниципальной программы   | Наименование подпрограммы  | Наименование подмероприятия  | Утвержденные бюджетные назначения на 01.07.2025  | Исполнено за 1 полугодие 2025 года |          |
|--|--|--|--|------------------------------------|----------|
|  |  |  |  | сумма                              | %        |
| Обеспечение доступным и комфортным жильем жителей городского округа  | Обеспечение реализации региональных проектов Камчатского края в городском округе | Предоставление молодым семьям социальных выплат на приобретение жилого помещения или строительство индивидуального жилого дома                             | 187 092,1  | 187 092,1                          | 100,0    |
| Обеспечение защиты населения от чрезвычайных ситуаций и совершенствование гражданской обороны, профилактика правонарушений, экстремизма, терроризма в городском округе | Профилактика правонарушений  | Создание условий для деятельности народных дружин  | 1 450,0  | 1 450,0                            | 100,0    |
|  | Профилактика терроризма и экстремизма  | Изготовление и распространение печатной продукции по профилактике терроризма и экстремизма   | 30,5   | 30,5                               | 100,0    |
| Создание условий для развития культуры, спорта и молодежной политики в городском округе  | Создание условий для сохранения и развития культуры в городском округе           | Обеспечение учреждений культуры и дополнительного образования детей средствами пожарной безопасности   | 2 836,8  | 2 434,6                            | 85,8     |
|  | Молодежь городского округа   | Проведение капитального и текущего ремонта учреждений в сфере молодежной политики (в том числе разработка проектно-сметной документации)                   | 210,0  | 210,0                              | 100,0    |
|  |  | Оснащение муниципальных учреждений в сфере молодежной политики оборудованием, мебелью, аппаратурой, оргтехникой, расходными материалами, мягким инвентарем | 322,137  | 322,137                            | 100,0    |
|  |  | Обеспечение реализации региональных проектов Камчатского края в городском округе   | Проведение капитального и текущего ремонта учреждений в сфере молодежной политики (в том числе разработка проектно-сметной документации) | 22 020,2                           | 22 020,2 |
|  |  | Оснащение муниципальных учреждений в сфере молодежной политики оборудованием, мебелью, аппаратурой, оргтехникой, расходными материалами, мягким инвентарем | 13 366,6   | 13 366,6                           | 100,0    |
|  |  | Проведение гражданско-патриотических, волонтерских, профилактических молодежных  | 2 525,3  | 2 525,3                            | 100,0    |

| Наименование муниципальной программы                        | Наименование подпрограммы  | Наименование подмероприятия  | Утвержденные бюджетные назначения на 01.07.2025 | Исполнено за 1 полугодие 2025 года |       |
|---|--|--|---|------------------------------------|-------|
|   |  |  |   | сумма                              | %     |
|   |  | мероприятий и акций, реализация социально значимых проектов, акций и мероприятий по направлениям молодежной политики. Выявление и продвижение талантливой молодежи   |   |                                    |       |
| Развитие транспортной системы городского округа             | Модернизация и развитие автомобильных дорог общего пользования местного значения | Прием и складирование снега  | 50 113,6  | 40 947,3                           | 81,7  |
|   |  | Обеспечение реализации программы   |   |                                    |       |
|   | Уплата налога на имущество   | 31 182,6   | 31 182,6  | 100,0                              |       |
|   |  | Уплата прочих налогов, сборов и иных платежей  | 415,3   | 390,3                              | 94,0  |
| Формирование современной городской среды в городском округе | Комплексное благоустройство городского округа                                    | Обустройство туристского маршрута (тропы) «На встречу с Тихим океаном (Халактырский пляж)»   | 56 421,6  | 52 740,8                           | 93,5  |
|   |  | Содержание, эксплуатация, демонтаж и государственная регистрация зимних горок на период времени не приуроченного к праздничным мероприятиям  | 940,0   | 940,0                              | 100,0 |
|   | Обеспечение реализации региональных проектов Камчатского края в городском округе | Реализация мероприятий планов социального развития центров экономического роста субъектов Российской Федерации, входящих в состав Дальневосточного федерального округа (Благоустройство исторического квартала (ул. Красинцев ул. Ленинская) | 212 786,6                                       | 209 896,6                          | 98,6  |
|   |  | Реализация мероприятий планов социального развития центров экономического роста субъектов Российской Федерации, входящих в состав Дальневосточного федерального округа (Благоустройство Никольской сопки (вторая очередь)                    | 246 536,9                                       | 222 612,1                          | 90,3  |
|   |  | Создание комфортной городской среды в малых городах и исторических поселениях – победителях Всероссийского конкурса лучших проектов создания комфортной городской среды  | 176 853,4                                       | 154 025,4                          | 87,1  |
|   |  |  |   |                                    |       |

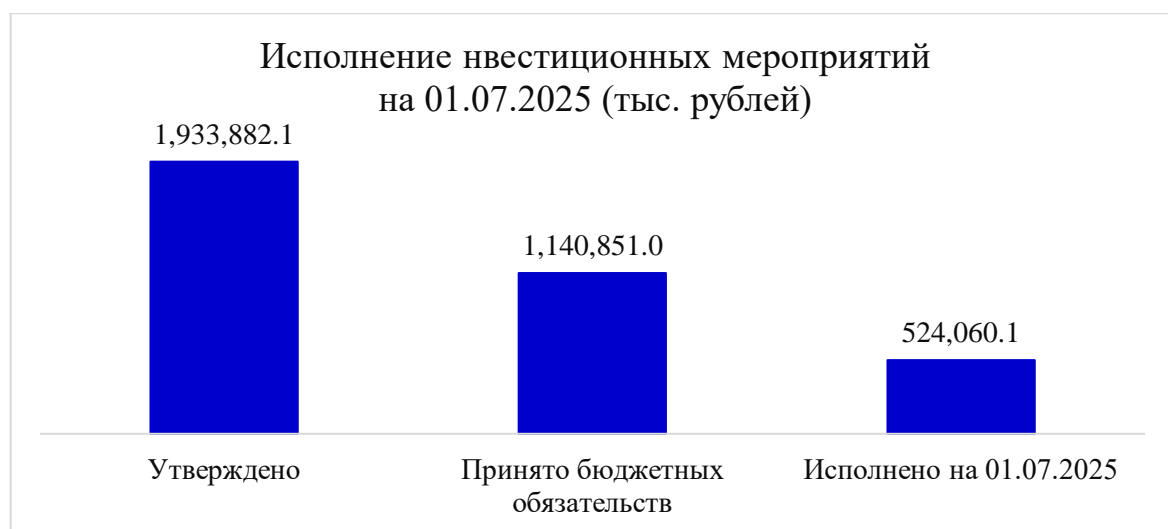
### Исполнение инвестиционных мероприятий

Согласно предоставленной информации об исполнении плановых показателей инвестиционных мероприятий объем бюджетных ассигнований на 2025 год утвержден в сумме 1 933 882,1 тыс. рублей. Оплата по муниципальным контрактам по состоянию на 30.06.2025 составляет 524 060,1 тыс. рублей или 45,9 % от принятых бюджетных обязательств в размере 1 140 851,0 тыс. рублей:

| ГРБС   | Наименование  | Утвержденные бюджетные назначения на 01.07.2025 | Принятые обязательства | Оплата по контракту на 30.06.2025 |
|--|---|---|------------------------|-----------------------------------|
| Управление дорожного хозяйства, транспорта и благоустройства администрации городского округа     | Объездная дорога от Петропавловского шоссе до жилого района «Северо-Восток», 1 этап - от Петропавловского шоссе до ул. Солнечной в г. Петропавловске-Камчатском   | 11 111,1  | 0,0                    | 0,0                               |
|  | Дорога местного значения от ул. Приморской до территории ООО «Свободный порт Камчатка»  | 6 081,6   | 0,0                    | 0,0                               |
|  | Строительство автомобильной дороги от пос. Заозерный до Халактырского пляжа   | 319 701,0                                       | 318 565,5              | 61 994,3                          |
|  | Строительство примыкания к автомобильной дороге по ул. Ломоносова от микрорайона «Северный»   | 119 692,0                                       | 5 022,4                | 0,0                               |
|  | Строительство примыкания к автомобильной дороге по проспекту Содружества от микрорайона «Северный»  | 118 346,8                                       | 3 284,9                | 0,0                               |
|  | Система ливневой канализации по проспекту Содружества и ул. Кавказская  | 97 705,5  | 3 794,9                | 726,6                             |
|  | Примыкание к автомобильной дороге А-401 подъездная дорога от морского порта Петропавловск-Камчатский к аэропорту Петропавловск-Камчатский (Елизово) на км 10+980 (справа по направлению движения из г. Петропавловск-Камчатский) участка дороги от ул. Ларина до ул. Академика Королева | 86 859,7  | 2 211,5                | 0,0                               |
|  | Автомобильная дорога от улицы Ленинская к улице Красинцев   | 6 746,3   | 6 447,6                | 974,4                             |
|  | Итого   | 766 244,0                                       | 339 326,8              | 63 695,3                          |
| Управление коммунального хозяйства и жилищного фонда администрации городского округа             | Жилые помещения <sup>20</sup>   | 517 744,7                                       | 457 932,5              | 295 725,4                         |
|  | Жилые помещения <sup>21</sup>   | 386 100,2                                       | 257 289,9              | 154 773,0                         |
|  | Итого   | 903 844,9                                       | 715 222,4              | 450 498,4                         |
| Управление экономического развития и предпринимательства администрации городского округа         | Создание системы дренажной канализации на площадке перспективной застройки «Микрорайон Северный»  | 166 342,5                                       | 0,0                    | 0,0                               |
|  | Итого   | 166 342,5                                       | 0,0                    | 0,0                               |
| Управление архитектуры, градостроительства и земельных отношений администрации городского округа | Объект культурного наследия регионального значения «Дом № 13 по ул. Красинцев в г. Петропавловске-Камчатском  | 61 953,2  | 61 953,2               | 0,0                               |
|  | Канализационная насосная станция № 15 в г. Петропавловске-Камчатском для муниципальных нужд городского округа   | 19 732,8  | 19 732,8               | 9 866,4                           |
|  | Сооружение тепловые сети ЦТП - котельной № 21 «Геологи». Реконструкция от т. 1 до т. 3 по ул. Беринга, д. 98  | 5 934,3   | 2 007,9                | 0,0                               |
|  | Сооружение Тепловые сети 1 и 2 контура от Бойлерной № 1, расположенной по ул. Капитана Драбкина, 5  | 2 607,9   | 2 607,9                | 0,0                               |
|  | Итого   | 90 228,2  | 86 301,8               | 9 866,4                           |
| Управление имущественных и земельных отношений администрации городского округа                   | Изъятие путем выкупа нежилых помещений в многоквартирных домах, признанных аварийными   | 7 222,5   | 0,0                    | 0,0                               |
|  | Итого   | 7 222,5   | 0,0                    | 0,0                               |
| Всего  |   | 1 933 882,1                                     | 1 140 851,0            | 524 060,1                         |

<sup>20</sup> Приобретение жилых помещений (Закон Камчатского края от 09.10.2012 № 135 «О наделении органов местного самоуправления муниципальных образований в Камчатском крае государственными полномочиями Камчатского края по обеспечению детей-сирот и детей, оставшихся без попечения родителей, лиц из числа детей-сирот и детей, оставшихся без попечения родителей, жилыми помещениями»).

<sup>21</sup> Приобретение жилых помещений, изъятие (выкуп) жилых помещений в целях переселения граждан из непригодного и аварийного жилищного фонда.



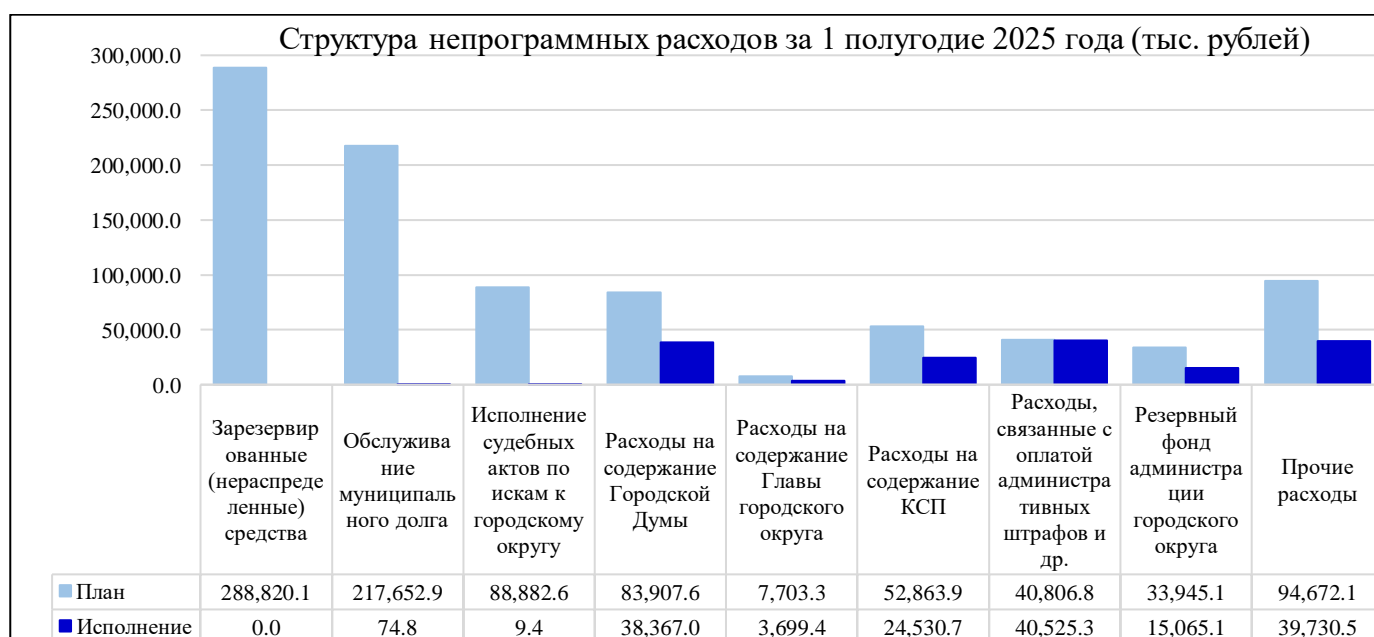
### Исполнение непрограммных мероприятий

Первоначально бюджет городского округа на 2025 год принят с расходами на осуществление непрограммных направлений деятельности<sup>22</sup> в размере 1 169 605,6 тыс. рублей, что составляет 5,6 % от общего объема запланированных расходов. С учетом внесенных в бюджет городского округа изменений, непрограммные расходы на 01.07.2025 уменьшились на 260 351,2 тыс. рублей или на 22,3 % и составляют 909 254,4 тыс. рублей. Доля непрограммных расходов в общем объеме расходов бюджета городского округа составляет 3,5 %.

Фактическое исполнение непрограммных расходов за 1 полугодие 2025 года составляет 162 002,2 тыс. рублей или 17,8 %.

Низкий процент исполнения непрограммных расходов обусловлен, в первую очередь, отражением в их составе зарезервированных (нераспределенных) средств и бюджетных назначений, предусмотренных на обслуживание муниципального долга.

Более наглядно структура непрограммных расходов отражена в следующей диаграмме.



<sup>22</sup>Далее – непрограммные расходы.

## 5. Выводы

1. Представленный отчет об исполнении бюджета за 1 полугодие 2025 года подготовлен в рамках полномочий администрации городского округа, не противоречит действующему законодательству и муниципальным правовым актам городского округа и удовлетворяет требованиям полноты отражения средств бюджета по доходам и расходам и источникам финансирования дефицита бюджета.

2. По состоянию на 01.07.2025 в бюджет городского округа изменения вносились 5 раз. Бюджет городского округа по доходам, расходам и источникам финансирования дефицита бюджета сбалансирован.

3. В отчетном периоде в бюджет городского округа поступили доходы в объеме 12 661 536,7 тыс. рублей, что составило 49,9 % от показателей уточненного планового показателя.

4. По результатам исполнения бюджета городского округа за 1 полугодие 2025 года наблюдается незначительное уменьшение исполнения в процентном выражении с аналогичным периодом прошлого года. Объем поступлений по налоговым и неналоговым доходам, безвозмездным поступлениям от других бюджетов бюджетной системы РФ увеличился в сравнении с аналогичным периодом прошлого года.

5. Расходы бюджета городского округа за отчетный период составили 11 147 952,9 тыс. рублей или 42,4 % от годовых назначений, утвержденных Решением о бюджете, и уточненного планового показателя.

6. Результатом исполнения бюджета за отчетный период является профицит в размере 1 513 583,8 тыс. рублей.

7. Наименьшее исполнение расходов бюджета городского округа за 1 полугодие 2025 года устанавливается по обслуживанию муниципального долга.

7.1. За 1 полугодие 2025 года расходы бюджета городского округа на обслуживание государственного (муниципального) долга составили 74,8 тыс. рублей от утвержденных бюджетных назначений в сумме 217 652,9 тыс. рублей.

8. Расходы на публичные нормативные обязательства за 1 полугодие 2025 года исполнены в сумме 143 122,5 тыс. рублей, или 35,8 % от годовых бюджетных назначений (399 643,7 тыс. рублей).

9. Расходы бюджета городского округа на реализацию муниципальных программ по состоянию на 01.07.2025 составили 10 985 950,7 тыс. рублей или 43,3 % от утвержденных назначений, что выше аналогичного показателя за 2024 год на 1 399 919,4 тыс. рублей.

10. Объем бюджетных ассигнований на 2025 год на выполнение инвестиционных мероприятий утвержден в сумме 1 933 882,1 тыс. рублей. Оплата по муниципальным контрактам по состоянию на 30.06.2025 составляет 524 060,1 тыс. рублей или 45,9 % от принятых бюджетных обязательств в размере 1 140 851,0 тыс. рублей.

11. Фактическое исполнение непрограммных расходов за 1 полугодие 2025 года составляет 162 002,2 тыс. рублей или 17,8 %.

12. По результатам оперативного анализа отчета об исполнении бюджета городского округа за первое полугодие 2025 года Контрольно-счетная палата полагает, что отчет в представленной редакции является достоверным.

### 6. Рекомендации

По результатам проведенного оперативного анализа исполнения бюджета городского округа за первое полугодие 2025 года Контрольно-счетная палата предлагает:

1. Главным администраторам доходов бюджета городского округа с целью соблюдения принципа полноты отражения доходов в бюджете, установленном статьей 32 БК РФ, повысить уровень планирования доходов и своевременно уточнять прогнозные показатели.

2. Главным распорядителям бюджета городского округа, заказчикам муниципальных программ повысить уровень исполнения бюджета городского округа по расходам в текущем финансовом году, обеспечить достижение утвержденных показателей результативности использования бюджетных средств. Повысить эффективность использования средств местного бюджета путем проведения анализа исполнения доведенных лимитов бюджетных обязательств, в целях выявления нереальных к исполнению расходов в текущем финансовом году, и своевременному уведомлению финансового органа об их перераспределении.

Председатель  
Контрольно-счетной палаты  
Петропавловск-Камчатского  
городского округа



С.Р. Соболев

Аудитор  
Контрольно-счетной палаты  
Петропавловск-Камчатского  
городского округа



Е.Н. Моисеева

Главный инспектор  
Контрольно-счетной палаты  
Петропавловск-Камчатского  
городского округа



М.С. Яковлева

Приложение 1  
к информации о ходе исполнения бюджета городского округа  
за 1 полугодие 2025 года

**Исполнение за 1 полугодие 2025 года доходов бюджета городского округа в разрезе групп,  
подгрупп и статьям классификации**

(тыс. рублей)

| Наименование показателей  | Уточненные<br>бюджетные назначения<br>(согласно сводной<br>бюджетной росписи на<br>01.07.2025) | Исполнено за 1 полугодие 2025 года                                  |                               |
|---|--|---|-------------------------------|
|   |  | Исполнение (согласно<br>сводной бюджетной<br>росписи на 01.07.2025) | %<br>исп. (гр.3/гр.2<br>*100) |
| <i>1</i>  | <i>2</i>   | <i>3</i>  | <i>4</i>                      |
| <b>НАЛОГОВЫЕ И НЕНАЛОГОВЫЕ ДОХОДЫ</b>   | <b>11 116 832,0</b>  | <b>5 553 237,9</b>  | <b>49,9</b>                   |
| <b>НАЛОГИ НА ПРИБЫЛЬ, ДОХОДЫ</b>  | <b>7 852 027,0</b>   | <b>3 831 446,6</b>  | <b>48,8</b>                   |
| Налог на прибыль организаций, зачисляемый в бюджеты субъектов РФ  | 1 072 353,0  | 947 924,5   | 88,4                          |
| Налог на доходы физических лиц  | 6 779 674,0  | 2 883 522,1   | 42,6                          |
| <b>НАЛОГИ НА ТОВАРЫ (РАБОТЫ, УСЛУГИ), РЕАЛИЗУЕМЫЕ НА ТЕРРИТОРИИ РФ</b>  | <b>69 643,0</b>  | <b>25 853,1</b>   | <b>37,1</b>                   |
| Доходы от уплаты акцизов на дизельное топливо, подлежащие распределению между бюджетами субъектов РФ и местными бюджетами с учетом установленных дифференцированных нормативов отчислений в местные бюджеты   | 30 741,2   | 12 113,2  | 39,4                          |
| Доходы от уплаты акцизов на моторные масла для дизельных и (или) карбюраторных (инжекторных) двигателей, подлежащие распределению между бюджетами субъектов РФ и местными бюджетами с учетом установленных дифференцированных нормативов отчислений в местные бюджеты | 138,9  | 74,6  | 53,7                          |
| Доходы от уплаты акцизов на автомобильный бензин, подлежащие распределению между бюджетами субъектов РФ и местными бюджетами с учетом установленных дифференцированных нормативов отчислений в местные бюджеты  | 31 467,8   | 13 200,2  | 41,9                          |
| Доходы от уплаты акцизов на прямогонный бензин, подлежащие распределению между бюджетами субъектов РФ и местными бюджетами с учетом установленных дифференцированных нормативов отчислений в местные бюджеты  | -2 985,9   | -1 304,4  | 43,7                          |
| Туристический налог   | 10 281,0   | 1 769,5   | 17,2                          |
| <b>НАЛОГИ НА СОВОКУПНЫЙ ДОХОД</b>   | <b>1 650 444,0</b>   | <b>1 127 203,3</b>  | <b>68,3</b>                   |
| Налог, взимаемый в связи с применением упрощенной системы налогообложения   | 1 314 682,0  | 832 554,6   | 63,3                          |
| Единый налог на вмененный доход для отдельных видов деятельности  | 170,0  | 126,0   | 74,1                          |
| Единый сельскохозяйственный налог   | 188 956,0  | 142 000,1   | 75,1                          |
| Налог, взимаемый в связи с применением патентной системы налогообложения, зачисляемый в бюджеты городских округов   | 146 636,0  | 152 522,6   | 104,0                         |
| <b>НАЛОГИ НА ИМУЩЕСТВО</b>  | <b>781 552,0</b>   | <b>259 154,7</b>  | <b>33,2</b>                   |
| Налог на имущество физических лиц   | 294 536,0  | 26 968,3  | 9,2                           |
| Налог на имущество организаций  | 356 779,0  | 182 753,4   | 51,2                          |
| Земельный налог   | 130 237,0  | 49 433,0  | 38,0                          |
| <b>ГОСУДАРСТВЕННАЯ ПОШЛИНА</b>  | <b>122 610,0</b>   | <b>72 098,1</b>   | <b>58,8</b>                   |
| Государственная пошлина по делам, рассматриваемым в судах общей юрисдикции, мировыми судьями (за исключением Верховного Суда Российской Федерации)  | 122 525,0  | 72 053,1  | 58,8                          |
| Государственная пошлина за выдачу разрешений на установку рекламной продукции   | 85,0   | 45,0  | 52,9                          |
| <b>ЗАДОЛЖЕННОСТЬ И ПЕРЕРАСЧЕТЫ ПО ОТМЕНЕННЫМ НАЛОГАМ, СБОРАМ И ИНЫМ ОБЯЗАТЕЛЬНЫМ ПЛАТЕЖАМ</b>   | <b>0,0</b>   | <b>0,0</b>  | <b>0,0</b>                    |
| <b>Налоговые доходы</b>   | <b>10 476 276,0</b>  | <b>5 315 755,8</b>  | <b>50,7</b>                   |
| <b>ДОХОДЫ ОТ ИСПОЛЬЗОВАНИЯ ИМУЩЕСТВА, НАХОДЯЩЕГОСЯ В ГОСУДАРСТВЕННОЙ И МУНИЦИПАЛЬНОЙ СОБСТВЕННОСТИ</b>  | <b>458 033,3</b>   | <b>131 446,3</b>  | <b>26,7</b>                   |
| Доходы в виде прибыли, приходящейся на доли в уставных (складочных) капиталах хозяйственных товариществ и обществ, или дивидендов по акциям, принадлежащим городским округам  | 28 527,4   | 0,0   | 0,0                           |

| Наименование показателей  | Уточненные бюджетные назначения (согласно сводной бюджетной росписи на 01.07.2025) | Исполнено за 1 полугодие 2025 года                            |                         |
|---|--|---|-------------------------|
|   |  | Исполнение (согласно сводной бюджетной росписи на 01.07.2025) | % исп. (гр.3/гр.2 *100) |
| 1   | 2  | 3   | 4                       |
| Доходы, получаемые в виде арендной платы за земельные участки, государственная собственность на которые не разграничена и которые расположены в границах городских округов, а также средства от продажи права на заключение договоров аренды указанных земельных участков   | 115 765,2  | 56 310,4  | 48,6                    |
| Доходы, получаемые в виде арендной платы, а также средства от продажи права на заключение договоров аренды за земли, находящиеся в собственности городских округов (за исключением земельных участков муниципальных бюджетных и автономных учреждений)  | 21 080,9   | 10 354,9  | 49,1                    |
| Доходы от сдачи в аренду имущества, составляющего казну городских округов (за исключением земельных участков)   | 170 175,0  | 2 008,8   | 1,2                     |
| Плата по соглашениям об установлении сервитута, заключенным органами местного самоуправления городских округов, государственными или муниципальными предприятиями либо государственными или муниципальными учреждениями в отношении земельных участков, государственная собственность на которые не разграничена и которые расположены в границах городских округов       | 2 597,5  | 695,5   | 26,8                    |
| Доходы от перечисления части прибыли, остающейся после уплаты налогов и иных обязательных платежей муниципальных унитарных предприятий, созданных городскими округами   | 11 312,9   | 9 699,8   | 85,7                    |
| Доходы от эксплуатации и использования имущества автомобильных дорог, находящихся в собственности городских округов   | 1 472,0  | 1 104,0   | 75,0                    |
| Прочие поступления от использования имущества, находящегося в собственности городских округов (за исключением имущества муниципальных бюджетных и автономных учреждений, а также имущества муниципальных унитарных предприятий, в том числе казенных)   | 52 329,6   | 24 046,9  | 45,9                    |
| Плата, поступившая в рамках договора за предоставление права на размещение и эксплуатацию нестационарного торгового объекта, установку и эксплуатацию рекламных конструкций на землях или земельных участках, находящихся в государственной или муниципальной собственности, и на землях или земельных участках, государственная собственность на которые не разграничена | 54 772,8   | 27 226,0  | 49,7                    |
| <b>ПЛАТЕЖИ ПРИ ПОЛЬЗОВАНИИ ПРИРОДНЫМИ РЕСУРСАМИ</b>   | <b>38 416,0</b>  | <b>18 390,1</b>   | <b>47,9</b>             |
| Плата за выбросы загрязняющих веществ в атмосферный воздух стационарными объектами  | 1 386,6  | 1 099,3   | 79,2                    |
| Плата за сбросы загрязняющих веществ в водные объекты   | 35 882,7   | 16 495,9  | 85,6                    |
| Плата за размещение отходов производства  | 609,4  | 521,6   | 69,3                    |
| Плата за размещение твердых коммунальных отходов  | 537,3  | 273,3   | 50,9                    |
| <b>ДОХОДЫ ОТ ОКАЗАНИЯ ПЛАТНЫХ УСЛУГ (РАБОТ) И КОМПЕНСАЦИИ ЗАТРАТ ГОСУДАРСТВА</b>  | <b>11 649,0</b>  | <b>8 483,7</b>  | <b>72,8</b>             |
| Прочие доходы от оказания платных услуг (работ) получателями средств бюджетов городских округов   | 80,8   | 38,7  | 47,9                    |
| Доходы, поступающие в порядке возмещения расходов, понесенных в связи с эксплуатацией имущества городских округов   | 1 281,2  | 574,0   | 44,8                    |
| Прочие доходы от компенсации затрат бюджетов городских округов  | 10 287,0   | 7 871,0   | 76,5                    |
| <b>ДОХОДЫ ОТ ПРОДАЖИ МАТЕРИАЛЬНЫХ И НЕМАТЕРИАЛЬНЫХ АКТИВОВ</b>  | <b>64 462,6</b>  | <b>23 761,4</b>   | <b>36,9</b>             |
| Доходы от реализации иного имущества, находящегося в собственности городских округов (за исключением имущества муниципальных бюджетных и автономных учреждений, а также имущества муниципальных унитарных предприятий, в том числе казенных), в части реализации основных средств по указанному имуществу   | 2 390,0  | 2 368,4   | 99,1                    |
| Доходы от продажи земельных участков, государственная собственность на которые не разграничена и которые расположены в границах городских округов   | 40 094,1   | 16 145,9  | 40,3                    |
| Доходы от продажи земельных участков, находящихся в собственности городских округов (за исключением земельных участков муниципальных бюджетных и автономных учреждений)   | 3 904,0  | 760,0   | 19,5                    |

| Наименование показателей   | Уточненные бюджетные назначения (согласно сводной бюджетной росписи на 01.07.2025) | Исполнено за 1 полугодие 2025 года                            |                         |
|--|--|---|-------------------------|
|  |  | Исполнение (согласно сводной бюджетной росписи на 01.07.2025) | % исп. (гр.3/гр.2 *100) |
| 1  | 2  | 3   | 4                       |
| Доходы от приватизации имущества, находящегося в собственности городских округов, в части приватизации нефинансовых активов имущества казны                              | 18 074,5   | 4 487,1   | 24,8                    |
| <b>ШТРАФЫ, САНКЦИИ, ВОЗМЕЩЕНИЕ УЩЕРБА</b>  | <b>64 057,0</b>  | <b>48 774,0</b>   | <b>76,1</b>             |
| <b>ПРОЧИЕ НЕНАЛОГОВЫЕ ДОХОДЫ</b>   | <b>3 938,1</b>   | <b>6 626,6</b>  | <b>168,3</b>            |
| Невыясненные поступления, зачисляемые в бюджеты городских округов  | 0,0  | -20,1   | -100,0                  |
| Прочие неналоговые доходы бюджетов городских округов   | 3 938,1  | 6 646,7   | 168,8                   |
| <b>Неналоговые доходы</b>  | <b>640 556,0</b>   | <b>237 482,1</b>  | <b>37,1</b>             |
| <b>БЕЗВОЗМЕЗДНЫЕ ПОСТУПЛЕНИЯ</b>   | <b>14 279 373,7</b>  | <b>7 108 298,8</b>  | <b>49,8</b>             |
| Дотации бюджетам бюджетной системы РФ  | 1 101 811,3  | 701 167,2   | 63,6                    |
| Субсидии бюджетам бюджетной системы РФ   | 4 689 112,5  | 1 527 183,7   | 32,6                    |
| Субвенции бюджетам бюджетной системы РФ  | 7 718 155,7  | 4 823 660,5   | 62,5                    |
| Иные межбюджетные трансферты   | 825 627,3  | 121 622,7   | 14,7                    |
| <b>БЕЗВОЗМЕЗДНЫЕ ПОСТУПЛЕНИЯ ОТ ДРУГИХ БЮДЖЕТОВ БЮДЖЕТНОЙ СИСТЕМЫ РФ</b>   | <b>14 334 706,8</b>  | <b>7 173 634,1</b>  | <b>50,0</b>             |
| ДОХОДЫ БЮДЖЕТОВ БЮДЖЕТНОЙ СИСТЕМЫ РОССИЙСКОЙ ФЕДЕРАЦИИ ОТ ВОЗВРАТА ОСТАТКОВ СУБСИДИЙ, СУБВЕНЦИЙ И ИНЫХ МЕЖБЮДЖЕТНЫХ ТРАНСФЕРТОВ, ИМЕЮЩИХ ЦЕЛЕВОЕ НАЗНАЧЕНИЕ, ПРОШЛЫХ ЛЕТ | 11 749,5   | 7 024,6   | 59,8                    |
| ВОЗВРАТ ОСТАТКОВ СУБСИДИЙ, СУБВЕНЦИЙ И ИНЫХ МЕЖБЮДЖЕТНЫХ ТРАНСФЕРТОВ, ИМЕЮЩИХ ЦЕЛЕВОЕ НАЗНАЧЕНИЕ, ПРОШЛЫХ ЛЕТ  | -67 082,6  | -72 359,9   | 107,9                   |
| <b>Итого доходов:</b>  | <b>25 396 205,7</b>  | <b>12 661 536,7</b>   | <b>49,9</b>             |

Приложение 2  
к информации о ходе исполнения бюджета городского округа  
за 1 полугодие 2025 года

**Исполнение за 1 полугодие 2025 года расходов бюджета городского округа в разрезе  
подпрограмм муниципальных программ**

(тыс. рублей)

| Наименование муниципальной программы   | Наименование подпрограммы   | Утвержденные бюджетные назначения на 01.07.2025 | Исполнено за 1 полугодие 2025 года |      |
|--|---|---|------------------------------------|------|
|  |   |   | Сумма                              | %    |
| Развитие образования в городском округе  | Всего   | 11 607 283,8                                    | 5 990 913,3                        | 51,6 |
|  | Сохранение и развитие системы образования в городском округе  | 10 677 329,4                                    | 5 591 973,4                        | 52,4 |
|  | Обеспечение реализации мероприятий программы  | 453 882,4                                       | 216 050,3                          | 47,6 |
|  | Обеспечение реализации региональных проектов Камчатского края в сфере образования   | 476 072,0                                       | 182 889,6                          | 38,4 |
| Обеспечение доступным и комфортным жильем жителей городского округа  | Всего   | 1 369 976,1                                     | 721 825,4                          | 52,7 |
|  | Переселение граждан из непригодного и аварийного жилищного фонда  | 82 723,3  | 18 508,9                           | 22,4 |
|  | Стимулирование развития жилищного строительства и развитие застроенных и освоение новых территорий  | 542 024,7                                       | 298 646,2                          | 55,1 |
|  | Повышение устойчивости жилых домов, основных объектов и систем жизнеобеспечения   | 13 050,4  | 38,6                               | 0,3  |
|  | Обеспечение реализации жилищной политики городского округа  | 146 957,6                                       | 60 509,2                           | 41,2 |
|  | Обеспечение реализации региональных проектов Камчатского края в городском округе  | 575 415,7                                       | 344 122,5                          | 59,8 |
|  | Повышение качества условий жизни жителей городского округа  | 9 804,4   | 0,0                                | 0,0  |
| Энергоэффективность, развитие энергетики и коммунального хозяйства, обеспечение жителей городского округа коммунальными услугами, услугами по благоустройству территории и охрана окружающей среды | Всего   | 100 393,9                                       | 12,5                               | 0,0  |
|  | Энергосбережение и повышение энергетической эффективности   | 14 500,5  | 12,5                               | 0,1  |
|  | Модернизация жилищно-коммунального хозяйства  | 85 893,4  | 0,0                                | 0,0  |
| Обеспечение защиты населения от чрезвычайных ситуаций и совершенствование гражданской обороны, профилактика правонарушений, профилактика терроризма и экстремизма, терроризма в городском округе   | Всего   | 154 048,4                                       | 56 949,2                           | 37,0 |
|  | Совершенствование гражданской обороны и защиты населения  | 134 886,0                                       | 52 614,6                           | 39,0 |
|  | Профилактика правонарушений   | 1 541,5   | 1 495,5                            | 97,0 |
|  | Профилактика терроризма и экстремизма   | 3 801,3   | 640,0                              | 16,8 |
|  | Построение и развитие систем (сегментов) аппаратно-программного комплекса «Безопасный город», обеспечение комплексной безопасности учреждений социальной сферы в городском округе | 13 819,6  | 2 199,1                            | 15,9 |
| Создание условий для развития культуры, спорта и молодежной политики в городском округе  | Всего   | 1 109 917,9                                     | 580 188,5                          | 52,3 |
|  | Создание условий для сохранения и развития культуры в городском округе  | 739 908,5                                       | 426 241,4                          | 57,6 |
|  | Молодежь городского округа  | 145 052,5                                       | 46 163,4                           | 31,8 |
|  | Развитие физической культуры и спорта в городском округе  | 71 336,9  | 44 008,4                           | 61,7 |
|  | Обеспечение реализации муниципальной программы  | 42 233,8  | 18 504,4                           | 43,8 |
|  | Обеспечение реализации региональных проектов Камчатского края в городском округе  | 111 386,2                                       | 45 270,9                           | 40,6 |
| Развитие транспортной системы городского округа  | Всего   | 5 356 786,8                                     | 1 418 865,7                        | 26,5 |
|  | Модернизация и развитие автомобильных дорог общего пользования местного значения  | 2 755 120,6                                     | 800 874,0                          | 29,1 |
|  | Развитие пассажирского автомобильного транспорта в городском округе   | 873 055,6                                       | 439 299,6                          | 50,3 |
|  | Организация и безопасность дорожного движения   | 164 766,8                                       | 2 424,3                            | 1,5  |

| Наименование муниципальной программы   | Наименование подпрограммы  | Утвержденные бюджетные назначения на 01.07.2025 | Исполнено за 1 полугодие 2025 года |      |
|--|--|---|------------------------------------|------|
|  |  |   | Сумма                              | %    |
|  | Обеспечение реализации программы   | 213 368,1                                       | 109 336,9                          | 51,2 |
|  | Обеспечение реализации региональных проектов Камчатского края в городском округе   | 1 350 475,7                                     | 66 930,9                           | 5,0  |
| Развитие экономики, межрегиональной и международной деятельности городского округа                     | Всего  | 280 851,3                                       | 33 781,1                           | 12,0 |
|  | Создание благоприятных условий для обеспечения населения городского округа услугами потребительского рынка и развития предпринимательства        | 62 956,5  | 11 440,3                           | 18,2 |
|  | Обеспечение реализации региональных проектов Камчатского края в городском округе   | 166 342,4                                       | 0,0                                | 0,0  |
|  | Обеспечение реализации Программы   | 51 552,4  | 22 340,8                           | 43,3 |
| Реализация государственной национальной политики и укрепление гражданского единства в городском округе | Всего  | 7 683,1   | 0,0                                | 0,0  |
|  | Устойчивое развитие коренных малочисленных народов Севера, Сибири и Дальнего Востока в городском округе  | 362,7   | 0,0                                | 0,0  |
|  | Поддержка социально ориентированных некоммерческих организаций городского округа   | 7 320,4   | 0,0                                | 0,0  |
| Совершенствование системы муниципального управления городским округом                                  | Всего  | 746 790,0                                       | 309 696,2                          | 41,5 |
|  | Развитие и совершенствование информационного общества  | 74 310,9  | 24 557,8                           | 33,0 |
|  | Развитие архивного дела  | 21 995,8  | 10 322,7                           | 46,9 |
|  | Обеспечение деятельности органов администрации городского округа   | 650 483,3                                       | 274 815,7                          | 42,2 |
| Управление муниципальным имуществом городского округа  | Всего  | 694 181,7                                       | 202 300,8                          | 29,1 |
|  | Управление, распоряжение объектами муниципальной собственности, а также приобретение объектов имущества для муниципальных нужд городского округа | 413 922,7                                       | 113 864,2                          | 27,5 |
|  | Управление, распоряжение и приобретение имущества, вовлеченного в земельные правоотношения   | 73 068,9  | 1 762,9                            | 2,4  |
|  | Обеспечение реализации Программы   | 100 246,6                                       | 42 388,0                           | 42,3 |
|  | Организация, правовое и техническое обеспечение реализации мероприятий программы   | 106 943,5                                       | 44 285,7                           | 41,4 |
| Формирование современной городской среды в городском округе  | Всего  | 2 129 848,4                                     | 821 221,7                          | 38,6 |
|  | Обращение с отходами производства и потребления в городском округе   | 100 731,0                                       | 5 501,9                            | 5,5  |
|  | Комплексное благоустройство городского округа  | 704 302,3                                       | 164 652,4                          | 23,4 |
|  | Обеспечение реализации муниципальной программы   | 145 536,8                                       | 55 764,6                           | 38,3 |
|  | Обеспечение реализации региональных проектов Камчатского края в городском округе   | 1 179 278,3                                     | 595 302,8                          | 50,5 |
| Реализация социальной политики в городском округе  | Всего  | 1 806 383,0                                     | 850 196,3                          | 47,1 |
|  | Реализация социальной политики городского округа   | 1 749 418,7                                     | 827 088,4                          | 47,3 |
|  | Обеспечение реализации региональных проектов Камчатского края в городском округе   | 56 964,3  | 23 107,9                           | 40,6 |
| Итого расходов на реализацию муниципальных программ:   |  | 25 364 144,4                                    | 10 985 950,7                       | 43,3 |
| Итого по непрограммным расходам:   |  | 909 254,4                                       | 162 002,2                          | 17,8 |
| Всего расходов:  |  | 26 273 398,8                                    | 11 147 952,9                       | 42,4 |